

СВЕТОДИОДНАЯ
МОДУЛЬНАЯ СИСТЕМА
С ПЕРЕКЛЮЧАТЕЛЕМ
ЦВЕТОВОЙ ТЕМПЕРАТУРЫ
FATTO

FATTO МОДУЛЬНАЯ СИСТЕМА



FATTO

NEW

FATTO

СВЕТИЛЬНИК ЛИНЕЙНЫЙ СВЕТОДИОДНЫЙ
С ПЕРЕКЛЮЧАТЕЛЕМ ЦВЕТОВОЙ ТЕМПЕРАТУРЫ

Б

Ч

IP 20



3000K
4000K
6000K

PRO
light

NEW

359602

359603





В комплекте: соединители и токопроводящие элементы для арт. 359602, 359604, 359606

NEW

359604

359605




В комплекте: соединители и токопроводящие элементы для арт. 359603, 359605, 359607

NEW

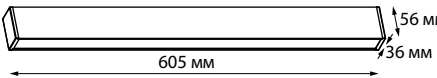
359606

359607

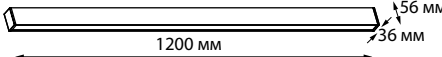


ЦВЕТ	АТИКУЛ	МАТЕРИАЛ	МОЩНОСТЬ, Вт	НАПРЯЖЕНИЕ, В	СВЕТОВОЙ ПОТОК, Лм	ЦВЕТОВАЯ ТЕМПЕРАТУРА, К	ЦВЕТ LED
NEW	359602	алюминий/рассеиватель PC	20	220-240	1500	3000, 4000, 6000	теплый белый, белый, холодный белый
NEW	359603						
NEW	359604	алюминий/рассеиватель PC	40	220-240	3000	3000, 4000, 6000	теплый белый, белый, холодный белый
NEW	359605						
NEW	359606	алюминий/рассеиватель PC	60	220-240	4800	3000, 4000, 6000	теплый белый, белый, холодный белый
NEW	359607						

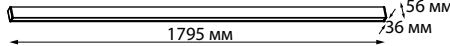
359602, 359603



359604, 359605



359606, 359607








NEW
□ 359608 ■ 359609

Соединитель «L»
с переключателем цветовой температуры
Корпус алюминий/рассеиватель PC
8 Вт 220-240 В 560 Лм 3000, 4000, 6000 К
Цвет LED теплый белый, белый, холодный белый




NEW
□ 359612 ■ 359613

Соединитель прямой токопроводящий
Алюминий 220-240 В



NEW
□ 359610 ■ 359611

Соединитель «Т»
с переключателем цветовой температуры
Корпус алюминий/рассеиватель PC
12 Вт 220-240 В 840 Лм 3000, 4000, 6000 К
Цвет LED теплый белый, белый, холодный белый



NEW
□ 359614 ■ 359615

Подвесной комплект с базой
Алюминий
Длина тросов 2 м

