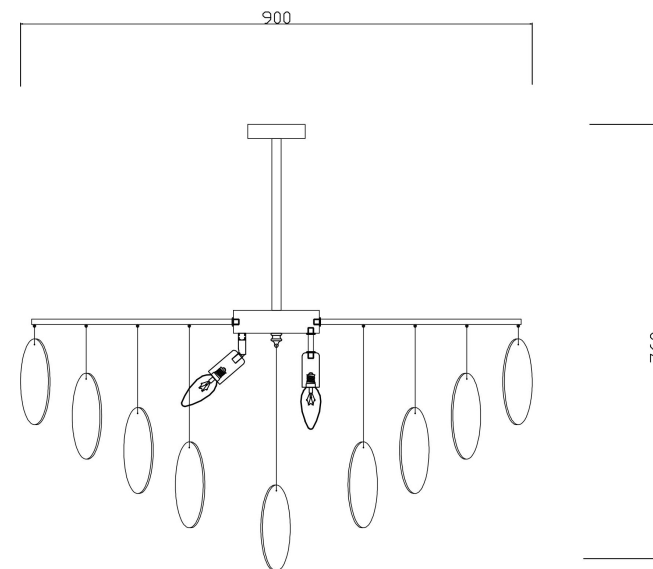
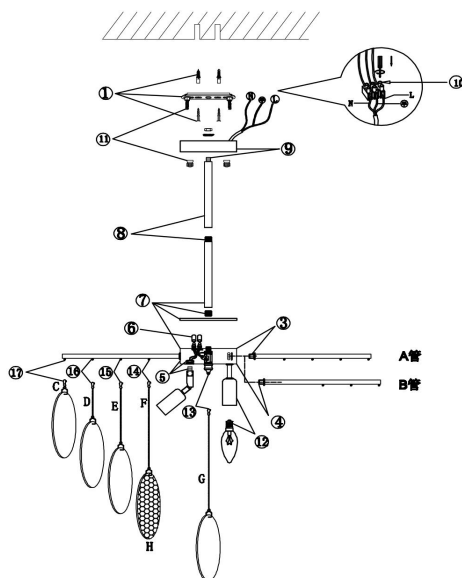
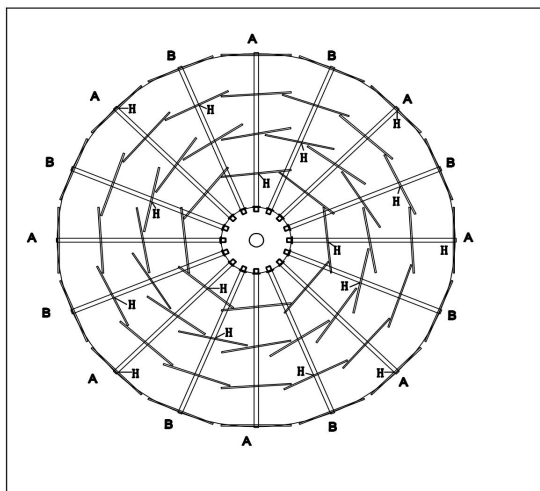




FREYA
TRADITION OF QUALITY

Інструкція монтажу

FR5104PL-08BS2



8xE14 60W

Model: FR5104PL-08BS2



Pendant Lamps

ІНСТРУКЦІЯ

СВІТИЛЬНИКИ СТАЦІОНАРНІ І ПЕРЕНОСНІ



FREYA
TRADITION OF QUALITY

Опис і призначення пристрою

Освітлювальне обладнання загального призначення із світлодіодними лампами і лампами розжарювання.

Призначення: для внутрішнього та зовнішнього освітлення та оздоблення будинків, квартир, котеджів, тощо. Технічні параметри та відомості щодо енергоефективності вказані на упаковці.

Вимоги з техніки безпеки

Світильник є електрообладнанням.

- Забороняється монтаж, демонтаж та обслуговування світильника під напругою. Усі роботи щодо збору, ремонту, очищення необхідно здійснювати, коли світильник вимкнений.
- Виробник та постачальник не несуть відповідальності за тілесні пошкодження, а також будь-які збитки, що виникли в результаті неправильного монтажу, демонтажу чи експлуатації світильника.
- Монтаж світильника має право здійснювати виключно кваліфікований спеціаліст – електрик з допуском 1000 В.
- Забороняється самостійно розбирати та ремонтувати світильник.
- Забороняється експлуатація світильника з пошкодженим розсіювачем.
- Всі елементи підключення до електроживлення повинні бути вільними від скруток і перегинів.
- Якщо зовнішній кабель або шнур цього світильника пошкоджений, то з метою уникнення можливості отримання травми від електричного струму, він повинен бути замінений тільки кваліфікованим фахівцем.
- Забороняється самостійно розбирати, ремонтувати чи здійснювати будь-яку модифікацію світильника.
- При виявленні несправностей потрібно негайно відключити світильник від електричної мережі.

Світильники, які призначені для освітлення внутрішніх частин приміщень, не використовуйте для освітлення на вулиці.

Світильник призначений для оздоблення інтер'єру в сухому середовищі. Світильники з захистом меншим ніж IP 44 не дозволяється використовувати в приміщеннях з підвищеною вологістю.

Використовуйте світильники за цільовим призначенням.

Міцність кріплення світильника повинна відповідати його вазі.

Уважно ознайомтеся з енергетичною етикеткою, яка розміщена на коробці.

Використовуйте тип і потужність ламп, які є допустимими для використання з цим світильником (вказано на упаковці).

При установці та використанні відмінної від заявленої потужності та типу лампи, виробник не несе відповідальності за збереження виробу.

Перед заміною лампочок світильник необхідно знеструмити і дочекатися, поки лампочки охолонуть.

Світильник призначений для використання в електричній мережі з напругою не більше 220–240 В.

Допустима номінальна частота – 50 Гц.

Нормована гранично допустима температура навколишнього середовища від -30 до +40 градусів за Цельсієм

Нічим не накривайте світильник.

Бережіть від дітей.

Увага!

Перед початком будь-яких дій зі світильником уважно прочитайте цю інструкцію. Дотримуйтеся усіх її вимог та рекомендацій. Зберігайте інструкцію протягом усього терміну використання світильника.

Утилізація

По окончании срока службы это изделие подлежит отдельной утилизации. Не уничтожайте изделие вместе с бытовыми, неотсортированными отходами! Отправьте их на утилизацию. Информация о ближайшем пункте утилизации можно получить в местных органах по вопросам утилизации.

Комплект поставки:

Вказана на упаковці.

Вимоги до монтажу та обслуговування світильника

1. Перед підключенням світильника переконайтеся, що технічні параметри мережі відповідають та є сумісними з технічними параметрами світильника.
2. Вимкніть подачу електроенергії перед початком монтажу світильника!!! Установка світильника здійснюється при вимкненій електричній мережі.
3. Розпакуйте світильник та переконайтеся в його цілісності. Не використовуйте світильник при наявності зовнішніх пошкоджень.
4. Підготуйте місце для монтажу світильника: монтажний отвір – для вбудовуваних, посадочне місце – для накладних.
5. Виведіть до місця монтажу доти живлення напругою 220–240 В.
6. Підключіть світильник до електричної мережі 220–240 В. Якщо є дріт заземлення – його також необхідно підключити.
7. Вставте світильник в монтажний отвір/ посадочне місце/шинопровід і надійно закріпіть його.
8. Вставте лампу в цоколь і зафіксуйте її.
9. Переконайтеся в надійності кріплення світильника.
10. Включіть подачу електричного струму до світильника і переконайтеся в його коректній роботі.
11. Очищення (миття) та поточне обслуговування здійснювати при вимкненому, відключеному світильнику.
12. Не допускайте попадання води та/або вологі в електричне оснащення та з'єднання.
13. Миття та очищення світильника здійснювати тоді, коли у нього всі частини охолонуть.
14. Для очищення світильника використовуйте суху м'яку тканину без додавання хімічних миючих засобів.

Можливу заміну пошкоджених деталей здійснювати виключно оригінальними деталями.

Гарантійні зобов'язання

Для гарантійного ремонту виробу зверніться в магазин за місцем продажу світильника.

При дотриманні умов експлуатації, монтажу та зберігання світильника виробник дає гарантію 2 роки на світильники, які використовуються з лампами, та 3 роки на світильники з вбудованими LED модулями.

Гарантійний термін починає своє обчислення з моменту купівлі світильника споживачем та оформлення гарантійного талону.

При виявленні несправностей потрібно звернутися в магазин за місцем продажу світильника.

Гарантійні зобов'язання не поширюються на випадки:

- користування світильником не за призначенням та/або з порушенням вимог, вказаних у цій інструкції;
 - наявності у світильнику механічних пошкоджень; лия і усунерешення, не ухудшаючі техніческие характеристики изделия без предварительного уведомления.
 - наявності будь-яких втручань у цілісність світильника та/або внесення змін до світильника;
 - порушення умов монтажу, демонтажу та експлуатації;
 - в інших випадках, передбачених чинним законодавством України.
- Гарантія не поширюється на лампочки, саморізи, кріплення, інші витратні матеріали.

За дефекти, що виникли з вини постачальника, виробник відповідальності не несе, зокрема, але не виключно: необережне відношення до виробу при транспортуванні, зберіганні, тощо.

Виробник залишає за собою право вносити зміни в конструкцію та комплектацію виробу з метою його удосконалення та модернізації, які не погіршують технічних параметрів виробу, без попереднього погодження споживача.

Примечание:

Без відмітки щодо продажу та чекового документа претензії не приймаються, гарантія не застосовується.

Товар отримано та перевірено покупцем. До зовнішнього вигляду та комплектації претензій не має. З гарантійними зобов'язаннями ознайомлений:

Дата виробництва світильника зазначається на виробі та упаковці.

Підпис покупця _____

Підпис продавця _____

Дата продажу « _____ » 20 ____ року

Артикул _____