

DIVINARE

2026

DVNR


www.divinare.ru

CREATE
VISUALIZE
DREAM
PAINT
INSPIRE
EXPLORE
ENVISION
FEEL
SKETCH
PRODUCE
ENGAGE
CONNECT

DIVINARE

Бренд интерьерного освещения Divinare был создан в 2005 году в итальянском регионе Венето, на родине муранского стекла. Именно с классических люстр ручной работы из Мурано началась история компании. Постепенно бренд рос и менялся.

Divinare стал известен освещением в стиле современной классики из хрусталя и фактурного стекла. При этом наша компания активно осваивает новые способы и технологии, которые дают художникам и дизайнерам полную свободу самовыражения.



INDEX

FORMICA
12



MONNA
16



FIREFLY
18



TWINS
20



TWINS
21



DENTON
68



ELEANOR
70



ELEANOR
71



CAPELLO
74




CAPELLO
75



DECORATO
22



AURORA
40



MIRACOLO
43



SCANDY
44



STARK
47



FLORIANA
76



FLORIANA
77



STERZO
78



STERZO
79



CERVANTES
82



BILANCIA
48



GRAZIA
51



MILANO
55



MILANO
56



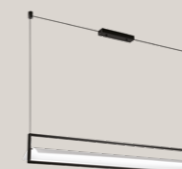
COTTERO
59



CARVED
85



PUNTO
86



CELLA
89



TRUMPET
90



TRUMPET
93



COTTERO
60



ETERNO
63



ETERNO
63



DELTA
64



CIGNO
67



GAUDI
94



SOLE
97




PAOLA
98



ELEGANZA
101

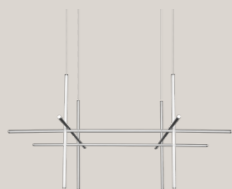


COLLANA
102



INDEX

KALIPSO
105



BRONCO
106



PIRAMIDE
108



VERDI
112



AVANTI
115



BOTTICELLI
144



VASO
147



CLIFF
148



LICH
151



PLATEA
152



PASSATO
116



ALMA
118



ALMA
119



PORTA
120



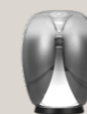
FIAMMA
123



CAMPO
155



CAMPO
159



SONATA
160



ONDA
163



VOLTURN
164



AMBRA
124




AMBRA
127




OPAL
128



MOLTO
131



GALASSIA
132



VOLTURN
167



CASCATA
170



BIANCA
173



RENATA
174



TERESA
178



ULL
135



MALCONE
136



TRIESTE
139



ALMATO
140




UFO
143



BARBARA
181




MILLIE
182



ANNA
185



BRILLIANTE
188



BRILLIANTE
189



INDEX

SOPRANO
190



CHLOE
193



ROTONDO
194



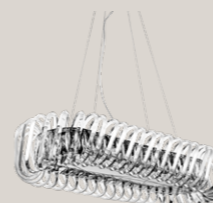
SALICE
198



SALICE
202



MEGAN
249



BIVARA
253



ROMILDA
254



MEDEA
257



CHARA
258



TENERIFE
209



BAROLO
210



NOVA
213



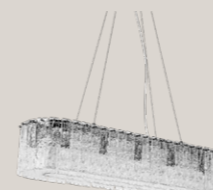
NOVA
218



CHARLOTTE
222



FELIS
261



ROSIE
265




LETIZIA
269



SUMMER
270




FAWARIS
273



FRIZZANTE
225



FRIZZANTE
229



OPHELIA
230




ROSALINDA
233



ELLIOT
234




PASTEL
274



ALESSANDRO
277



CORONA
278



FLORENCE
281



LIANTO
237



SHAM
238



AMELIE
241



BELLATRIX
242



OSTIN
246

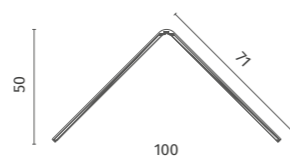
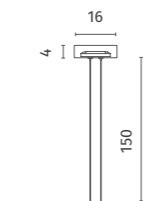
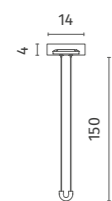



ПРЕДУГАДЫВАЯ БУДУЩЕЕ

Наша история начиналась с классических люстр с обилием хрусталя и муранского стекла с традиционными формами и дизайном.

Divinare в переводе с итальянского означает предугадывать будущее, и это стало нашим ДНК бренда.

Использование новых материалов, эксперименты с формами и цветом – все это позволило создать абсолютно новую страницу в истории бренда Divinare. ▶



1900/06 PL-60

Current Converter /
Потолочная чаша
с блоком питания
Ø 14 cm
h 4 cm max 150 cm
1x60W LED

1900/06 PL-100

Current Converter /
Потолочная чаша
с блоком питания
Ø 16 cm
h 4 cm max 150 cm
1x100W LED

1907/06 SP-17

Angle /
Световой элемент «угол»
w 2 cm l 100 cm
h 50 cm
1x17W LED
920Lm 3000K

1908/06 SP-13

Line/
Световой элемент «линия»
w 2 cm l 110 cm
h 2 cm
1x13W LED
710Lm 3000K

ALUM PLASTIC 24V SMD DIMM

FORMICA


Frame materials & color: metal painted / black
Shade material & color: pvc / white

Материал и цвет арматуры: металл крашенный / черный
Материал и цвет плафонов: пластик / белый


24V

БЕЗОПАСНОЕ
НАПРЯЖЕНИЕ

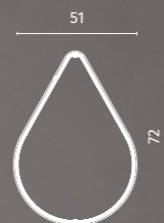


**1906/06 SP-19**

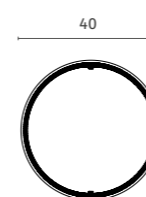
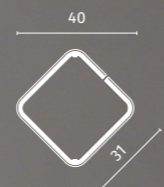
Drop down /
Световой элемент
«капля вниз»
w 2 cm l 51 cm
h 72 cm
1x19W LED
1020Lm 3000K

**◀ 1905/06 SP-19**

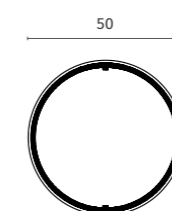
Drop up /
Световой элемент
«капля вверх»
w 2 cm l 51 cm
h 72 cm
1x19W LED
1020Lm 3000K

**◀ 1904/06 SP-13**

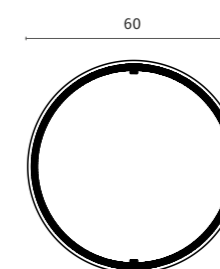
Rhomb /
Световой элемент
«ромб»
w 2 cm l 31 cm
h 40 cm
1x13W LED
660Lm 3000K

**1901/06 SP-14**

Small circle /
Световой элемент «круг малый»
Ø 40 cm
w 2 cm
1x15W LED
780Lm 3000K

**1902/06 SP-18**

Medium circle /
Световой элемент «круг средний»
Ø 50 cm
w 2 cm
1x18W LED
970Lm 3000K

**1903/06 SP-21**

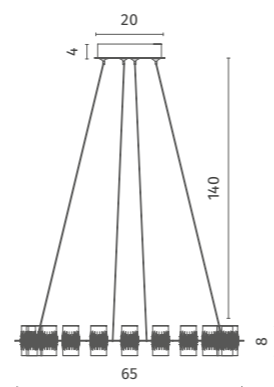
Large circle /
Световой элемент «круг большой»
Ø 60 cm
w 2 cm
1x21W LED
1140Lm 3000K

**FORMICA**

Модульная система геометрических световых элементов, которые можно комбинировать, формируя различные композиции. Каждый элемент легко крепится к предыдущему, становясь частью светящейся цепи.

Магнитное крепление надежно удерживает элементы. Каждую комбинацию можно в любой момент изменить, поменяв местами световые элементы.

В коллекции представлены две потолочные чаши с блоком питания мощностью 60W и 100W. Суммарная мощность выбранных световых элементов не должна превышать мощность потолочной чаши.



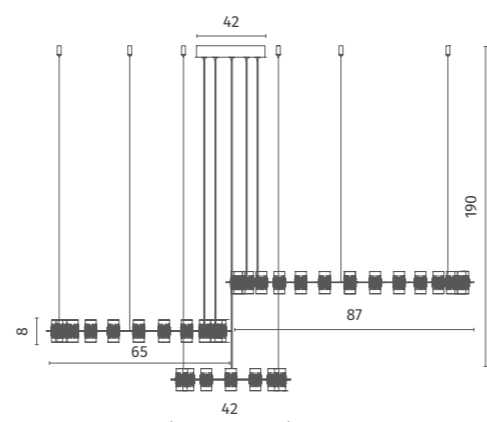
1933/06 SP-44 ▶

Pendant Lamp / Подвес
 Ø 65 cm
 h 8 cm max 140 cm
 1x48W LED
 2400Lm 3000K
 Ⓢ

MONNA

Frame materials & color: metal painted / black
 Shade material & color: acrylic / clear

Материал и цвет арматуры: металл крашенный / черный
 Материал и цвет плафонов: акрил / прозрачный



1933/06 SP-120

Pendant Lamp / Подвес
 w 145 cm l 150 cm
 h 8 cm max 190 cm
 1x145W LED
 7400Lm 3000K
 Ⓢ

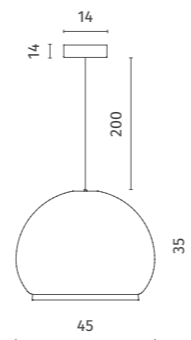




FIREFLY

Frame materials & color: metal painted / white
 Shade material & color: pc fabric / white

Материал и цвет арматуры: металл крашенный / белый
 Материал и цвет плафонов: поликарбонат ткань / белый

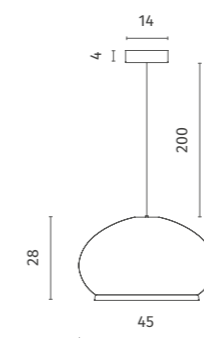
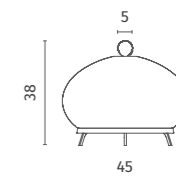


1808/33 SP-60

Pendant Lamp / Подвес
 Ø 45 cm
 h 35 cm max 200 cm
 1x60W LED
 3000Lm 3000K

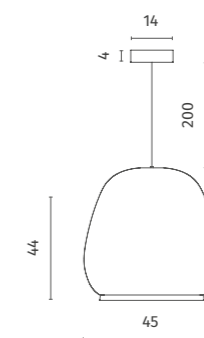
1808/33 TL-50 ▲

Table Lamp / Настольная лампа
 Ø 45 cm
 h 38 cm
 1x40W LED
 2000Lm 3000K



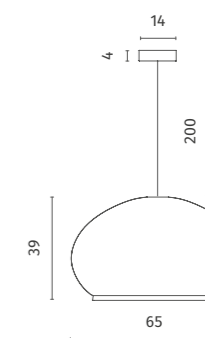
1808/33 SP-50

Pendant Lamp / Подвес
 Ø 45 cm
 h 28 cm max 200 cm
 1x50W LED
 2500Lm 3000K



1808/33 SP-80

Pendant Lamp / Подвес
 Ø 45 cm
 h 44 cm max 200 cm
 1x80W LED
 4000Lm 3000K



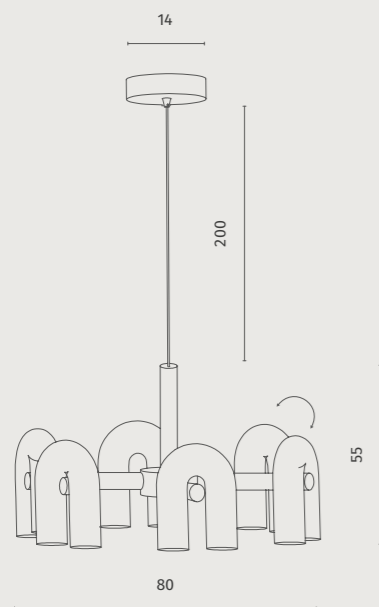
1808/33 SP-82

Pendant Lamp / Подвес
 Ø 65 cm
 h 39 cm max 200 cm
 1x80W LED
 4000Lm 3000K

TWINS

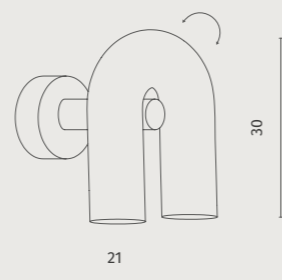
Frame materials & color: metal painted / black, brown
 Shade material & color: plastic / white

Материал и цвет арматуры: металл крашенный /
 черный, коричневый
 Материал и цвет плафонов: пластик / белый



1092/34 PL-30 ■ (коричневый/brown)
 1092/06 PL-30 ■ (черный/black)

Chandelier / Люстра
 Ø 80 cm
 h 55 cm max 200 cm
 1x48W LED
 1300Lm 3000K



1092/34 AP-5 ■ (коричневый/brown)
 1092/06 AP-5 ■ (черный/black)

Wall Lamp / Бра
 w 15 cm l 21 cm
 h 30 cm
 1x8W LED
 400Lm 3000K



24V

БЕЗОПАСНОЕ
НАПРЯЖЕНИЕ

DECORATO

Трековая система на ремнях, которая выводит концепцию модульного подвесного освещения на новый уровень. Основой системы является токопроводящий текстильный ремень, позволяющий свободно размещать светильники и создавать разнообразные световые решения. Система с напряжением в 24V абсолютно безопасна при случайном физическом контакте.






КЛИК СИСТЕМА

Просто защелкните светильник на ремне, и он начнет работать. В любой момент легко зафиксировать или снять светильник, поменять его положение на ремне.

Текстильный ремень позволяет установку с разной степенью натяжения: от натянутого до свободного. Любая кратность резки ремня.



24V


БЕЗОПАСНОЕ
НАПРЯЖЕНИЕ

СВЕТОВЫЕ ЭФФЕКТЫ




◀ Сферы

Рассеянный свет



Трековый светильник сфера из матового бесшовного стекла. Мягкий рассеянный свет, высокий комфорт для глаз. Встроенные SMD светодиоды Osram. Два варианта диаметра 20 и 30 см.

Поворотные споты ▶



Поворотные споты с матовым акриловым диффузором обеспечивают широкий угол рассеивания, а споты с отражателем подходят для акцентного освещения с узким углом. Поворотный механизм закрыт специальной заглушкой от попадания пыли. Вращение в двух направлениях на 355° и 70°.



Освещение с широким углом рассеивания 110°



Освещение с узким углом рассеивания 24°

Полусферы ▶



Освещение с широким углом рассеивания

Трековый светильник полусфера с матовым акриловым диффузором. Диффузор с защитой от продавливания, защищен встроенным каркасом внутри. Высокий край плафона. Встроенные SMD светодиоды Osram. Два варианта диаметра 20 и 30 см.



◀ Лайны

Освещение с широким углом рассеивания




Трековый светильник лайн с матовым акриловым диффузором. Подходит для создания общего освещения. Встроенные SMD светодиоды. Три варианта длины 64, 96 и 128 см. Светильники длиной 128 см идеальны для освещения больших пространств.



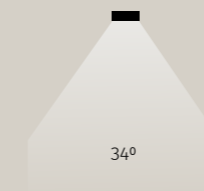
◀ Конусы

Освещение с широким углом рассеивания




Трековый светильник конус диаметром 60 см с матовым акриловым диффузором. Встроенные SMD светодиоды. Идеально подходит для освещения над столом в гостиной, кухне или в столовой.

Дарклайны ▶



Освещение с узким углом рассеивания

Трековый светильник дарклайн. Высокий зрительный комфорт, утопленный источник света незаметен сбоку, а световое пятно находится точно под светильником, анти-слепящий эффект. Два варианта длины 64 и 96 см.





БЕЗГРАНИЧНЫЕ ВОЗМОЖНОСТИ

- Одна или несколько плоскостей крепления
- Зонирование пространства
- Смена световых акцентов в любое время
- Для акцентного и общего освещения
- Возможность устанавливать систему в интерьеры с уже готовым ремонтом

Модульная система Decorato – уникальный инструмент, закрывающий абсолютно все потребности в освещении жилых и общественных пространств. Располагайте светильники по всему пространству с помощью всего лишь одной точки подключения.



Frame materials & color: fabric, metal, pc, polyester, iron, steel / terracotta, black
 Shade material & color: glass, acrylic, pc / clear, white

Материал и цвет арматуры: алюминий, пластик, полиэстер, железо, сталь / терракотовый, черный
 Материал и цвет плафонов: ткань, металл, стекло, акрил, пластик / прозрачный, белый

Подключение



- D252106 ■ 10m
- D251806 ■ 20m
- D251906 ■ 30m
- D252234 ■ 10m
- D252334 ■ 20m
- D252434 ■ 30m



Потолочная чаша накладная с коннектором*

- D252606 ■
- Ø 8 cm
- h 6 cm
- ALUM PLASTIC


Для накладного способа крепления. Подходит для гипсокартона и натяжных потолков. Блок питания приобретается и устанавливается отдельно.



Потолочная чаша встраиваемая с коннектором*

- D252506 ■
- Ø 9 cm
- h 7 cm
- ALUM PLASTIC


Подходит для встраивания в гипсокартон и натяжной потолок. Блок питания приобретается и устанавливается отдельно.



Потолочная чаша накладная круглая с блоком питания и 2 коннекторами*

- 2523/06-200N ■
- Ø 23 cm
- h 6 cm
- 200W
- III
- ALUM PLASTIC
- 24V

Встроенный блок питания Meanwell. Два коннектора внутри позволяют подключение до двух линий токопроводящего ремня одновременно.



Потолочная чаша накладная линейная с блоком питания и 1 коннектором*

- 2524/06-120N ■
- w 38 cm l 6 cm
- h 4 cm
- 120W
- III
- ALUM PLASTIC
- 24V

Встроенный блок питания Osram. Один коннектор внутри для подключения одной линии токопроводящего ремня.



Коннектор*

- D252006 ■
- w 5 cm l 4 cm
- h 2 cm
- max 100 cm
- ALUM PLASTIC

Для подвода питания к токопроводящему ремню. Блок питания приобретается и устанавливается отдельно.

* ввод питания

Крепления для ремней



Подвесная штанга с тросами

- D252906 ■
- h 1,6 cm max 150 cm
- l 120 cm
- ALUM PLASTIC


Если длины одной штанги недостаточно, то ее можно дополнительно наращивать, стыкуя друг с другом. Ремень надежно фиксируется клипсами к верхней части штанги. В комплекте 7 клипс. Максимальная длина троса 150 см.



Накладное основание для фиксации ремня

- D252706 ■
- Ø 5 cm
- h 5 cm
- ALUM PLASTIC

Позволяет зафиксировать ремень на поверхности.



Скоба установочная

- D252806 ■
- h 5 cm
- ALUM

Скоба накладная, прикручивается к поверхности.

Подвесы



Подвесная клипса с тросом

- D253006 ■
- w 4 cm
- h 3 cm
- max 150 cm
- PLASTIC

Регулируется по высоте. Максимальная длина троса 150 см.

Фиксаторы петель и заглушки для ремней



Фиксатор токопроводящего ремня

- D253206 ■
- Ø 2 cm
- w 5 cm
- PLASTIC

Регулируется по высоте. Максимальная длина троса 150 см.



Заглушка края токопроводящего ремня с тросом

- D253306 ■
- w 4 cm
- h 0,8 cm
- max 150 cm
- ALUM

Максимальная длина троса 150 см.



Подвесной трос с крышкой

- D253106 ■
- max 150 cm
- ALUM PLASTIC

Позволяет подключить токопроводящий ремень к светильнику. Регулируется по высоте. Максимальная длина троса 150 см.



Заглушка края токопроводящего ремня

- D253406 ■
- w 1 cm l 3 cm
- h 1 cm
- PLASTIC

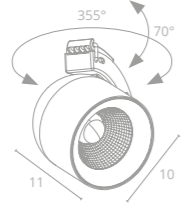
Закрывает край среза ремня.



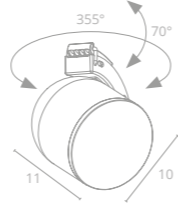
Заглушка края токопроводящего ремня двойная

- D253506 ■
- w 2 cm l 4 cm
- h 1 cm
- ALUM

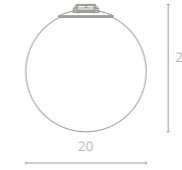
Позволяет сделать петлю токопроводящего ремня.



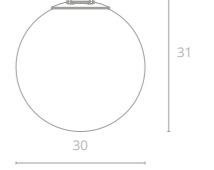
- 2482/06 SP-10** ■ 10W LED Luminus 800Lm 4000K
- 2483/06 SP-10** ■ 10W LED Luminus 800Lm 3000K
- 2484/34 SP-10** ■ 10W LED Luminus 800Lm 4000K
- 2485/34 SP-10** ■ 10W LED Luminus 800Lm 3000K



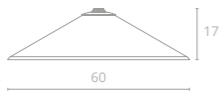
- 2486/06 SP-10** ■ 10W LED OSRAM 800Lm 4000K
- 2487/06 SP-10** ■ 10W LED OSRAM 800Lm 3000K
- 2488/34 SP-10** ■ 10W LED OSRAM 800Lm 4000K
- 2489/34 SP-10** ■ 10W LED OSRAM 800Lm 3000K



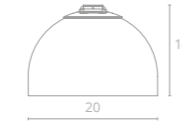
- 2501/06 SP-8** ■ 8W LED OSRAM 640Lm 4000K
- 2502/06 SP-8** ■ 8W LED OSRAM 640Lm 3000K
- 2503/34 SP-8** ■ 8W LED OSRAM 640Lm 4000K
- 2504/34 SP-8** ■ 8W LED OSRAM 640Lm 3000K



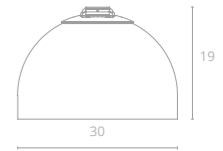
- 2505/06 SP-16** ■ 16W LED OSRAM 1280Lm 4000K
- 2506/06 SP-16** ■ 16W LED OSRAM 1280Lm 3000K
- 2507/34 SP-16** ■ 16W LED OSRAM 1280Lm 4000K
- 2508/34 SP-16** ■ 16W LED OSRAM 1280Lm 3000K



- 2511/06 SP-16** ■ 16W LED OSRAM 1280Lm 4000K
- 2512/06 SP-16** ■ 16W LED OSRAM 1280Lm 3000K
- 2513/34 SP-16** ■ 16W LED OSRAM 1280Lm 4000K
- 2514/34 SP-16** ■ 16W LED OSRAM 1280Lm 3000K




- 2490/06 SP-10** ■ 10W LED OSRAM 800Lm 4000K
- 2491/06 SP-10** ■ 10W LED OSRAM 800Lm 3000K
- 2492/34 SP-10** ■ 10W LED OSRAM 800Lm 4000K
- 2493/34 SP-10** ■ 10W LED OSRAM 800Lm 3000K




- 2494/06 SP-20** ■ 20W LED OSRAM 1600Lm 4000K
- 2495/06 SP-20** ■ 20W LED OSRAM 1600Lm 3000K
- 2496/34 SP-20** ■ 20W LED OSRAM 1600Lm 4000K
- 2497/34 SP-20** ■ 20W LED OSRAM 1600Lm 3000K

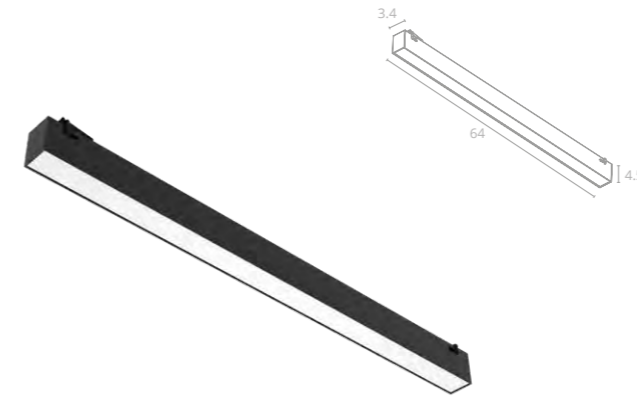




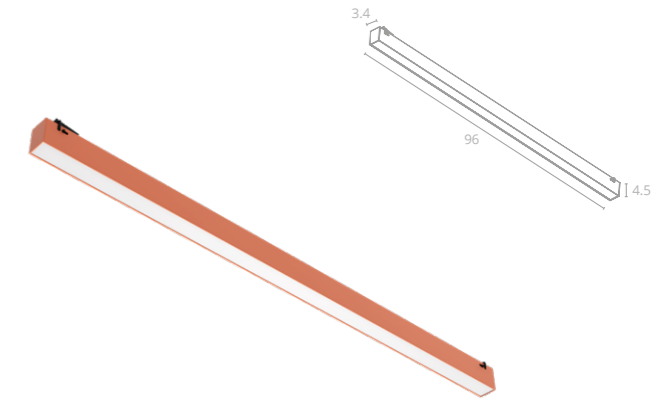
2462/06 SP-24	■	24 W LED OSRAM	1920Lm 4000K
2463/06 SP-24	■	24 W LED OSRAM	1920Lm 3000K
2464/34 SP-24	■	24 W LED OSRAM	1920Lm 4000K
2465/34 SP-24	■	24W LED OSRAM	1920Lm 3000K



2466/06 SP-36	■	36W LED OSRAM	2880Lm 4000K
2467/06 SP-36	■	36W LED OSRAM	2880Lm 3000K
2468/34 SP-36	■	36W LED OSRAM	2880Lm 4000K
2469/34 SP-36	■	36W LED OSRAM	2880Lm 3000K











2470/06 SP-20		20W LED OSRAM	1600Lm 4000K
2471/06 SP-20		20W LED OSRAM	1600Lm 3000K
2472/34 SP-20		20W LED OSRAM	1600Lm 4000K
2473/34 SP-20		20W LED OSRAM	1600Lm 3000K




2474/06 SP-30	■	30W LED OSRAM	2400Lm 4000K
2475/06 SP-30	■	30W LED OSRAM	2400Lm 3000K
2476/34 SP-30	■	30W LED OSRAM	2400Lm 4000K
2477/34 SP-30	■	30W LED OSRAM	2400Lm 3000K



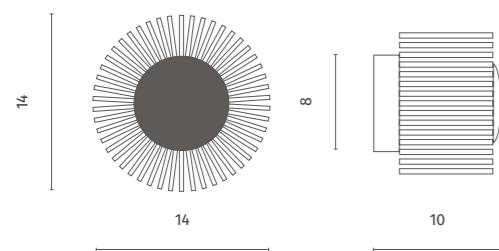
Обозначения

-  Class III electrical protection / 3 класс электрозащиты
-  Materials / материалы
-  Direct current (DC) / постоянный ток
-  Beam angle / угол рассеивания света
-  Color rendering index (CRI) / индекс цветопередачи
-  LED type / тип светодиода
-  All fixtures connected to a single power supply are dimmable / диммируются все светильники, запитанные на один блок питания
-  Черный / black
-  Терракотовый / terracotta




2478/06 SP-40	■	40W LED OSRAM	3200Lm 4000K
2479/06 SP-40	■	40W LED OSRAM	3200Lm 3000K
2480/34 SP-40	■	40W LED OSRAM	3200Lm 4000K
2481/34 SP-40	■	40W LED OSRAM	3200Lm 3000K





1092/01 AP-6 (золото/gold)
 1092/06 AP-6 (черный/black)
 ▼ 1092/10 AP-6 (красный/red)

Wall Lamp / Бpa
 w 14 cm l 10 cm
 h 14 cm
 1x6W LED
 180Lm 3000K
 Ⓢ



AURORA

Frame materials & color: metal painted / gold, black, red

Материал и цвет арматуры: металл крашенный / золото, черный, красный

Model 5086/06 SP-5 can be installed as a standard composition, with a wire length of 180 cm and a distance of 50 cm between the fixtures. Alternatively, the composition can be adjusted by placing the fixtures at any height up to 160 cm and arranging necessary accents in the interior. A detailed video about the adaptive capabilities of the model can be found via the QR code at the end of the catalog.

Модель 5086/06 SP-5 можно установить как стандартную композицию, где длина провода с плафоном – 180 см, расстояние между плафонами – 50 см. Или возможно скорректировать композицию, расположив плафоны на любой высоте до 160 см и расставив необходимые акценты в интерьере. Подробное видео об адаптивных возможностях модели по QR-коду в конце каталога.

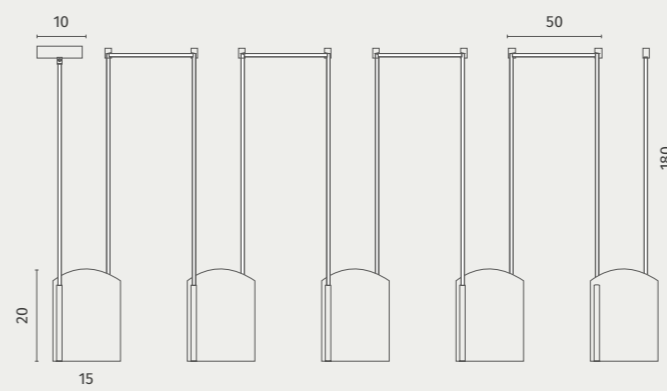
MIRACOLO

Frame materials & color: metal painted / black

Shade material & color: metal painted / black

Материал и цвет арматуры: металл крашенный / черный

Материал и цвет плафонов: металл крашенный / черный



◀ 5086/06 SP-5

Pendant Lamp /
Подвес
w 15 cm l 2850 cm
h 20 cm max 180 cm
5x60W E27



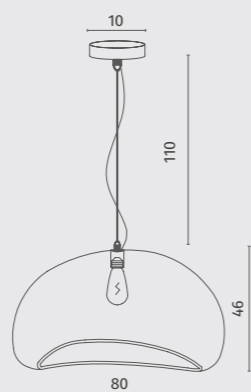
5086/06 SP-1

Pendant Lamp /
Подвес
Ø 15 cm
h 20 cm max 180 cm
1x60W E27

SCANDY

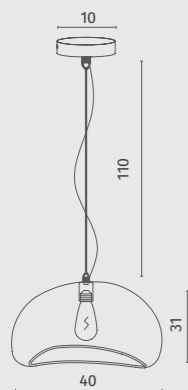
Frame materials & color: metal painted / white, black
Shade material & color: fiberglass / white, black

Материал и цвет арматуры: металл крашенный / белый, черный
Материал и цвет плафонов: стекловолокно / белый, черный



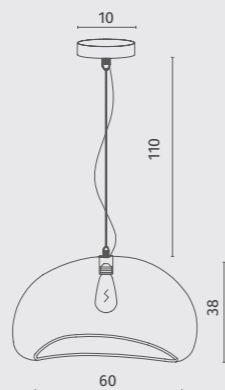
2246/06 SP-1 ■ (черный/black)
2246/03 SP-1 ■ (белый/white)

Pendant Lamp / Подвес
Ø 80 cm
h 46 cm max 110 cm
1x40W E27



2444/06 SP-1 ■ (черный/black)
2444/03 SP-1 ■ (белый/white)

Pendant Lamp / Подвес
Ø 40 cm
h 31 cm max 110 cm
1x40W E27



2245/06 SP-1 ■ (черный/black)
2245/03 SP-1 ■ (белый/white)

Pendant Lamp / Подвес
Ø 60 cm
h 38 cm max 110 cm
1x40W E27





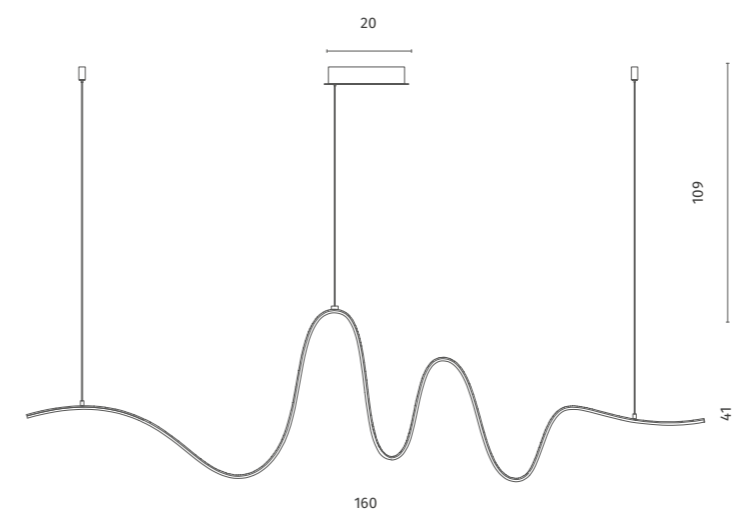
STARK

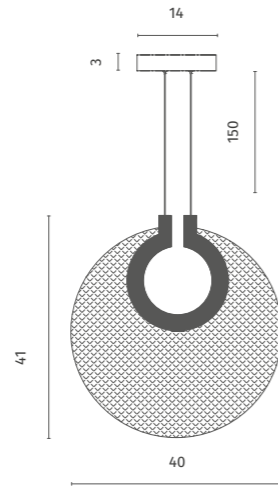
Frame materials & color: metal painted / gold
 Shade material & color: silicone / white

Материал и цвет арматуры: металл крашенный / золото
 Материал и цвет плафонов: силикон / белый

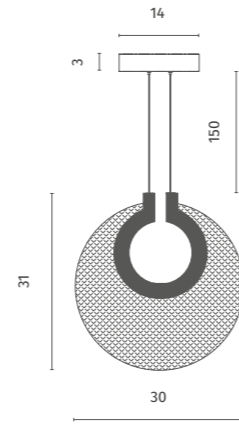
◀ 1926/01 SP-34

Pendant Lamp / Подвес
 w 8 cm l 160 cm
 h 41 cm max 109 cm
 1x34W LED
 1200Lm 4000K





5194/01 SP-15
 Pendant Lamp / Подвес
 Ø 40 cm
 h 41 cm max 150 cm
 1x14W LED
 770Lm 3000K

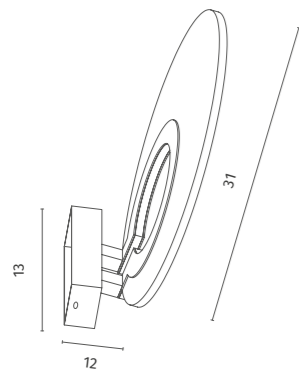


5194/01 SP-12 ▶
 Pendant Lamp / Подвес
 Ø 30 cm
 h 31 cm max 150 cm
 1x12W LED
 690Lm 3000K

BILANCIA

Frame materials & color: metal painted / gold
 Shade material & color: acrylic / clear

Материал и цвет арматуры: металл крашенный / золото
 Материал и цвет плафонов: акрил / прозрачный



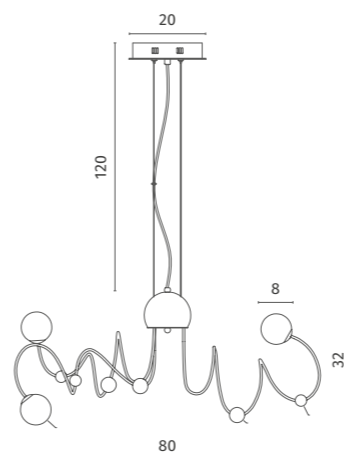
5194/01 AP-12
 Wall Lamp / Бра
 w 15 cm l 30 cm
 h 31 cm
 1x12W LED
 560Lm 3000K



GRAZIA


Frame materials & color: metal painted / black
 Shade material & color: glass / white

Материал и цвет арматуры: металл крашенный / черный
 Материал и цвет плафонов: стекло / белый



8193/06 SP-50

Chandelier / Люстра
 Ø 80 cm
 h 32 cm max 120 cm
 1x50W LED
 4141Lm 3000K
 Ⓢ



NATURAL CONCEPT



ВДОХНОВЕНИЕ ПРИРОДОЙ

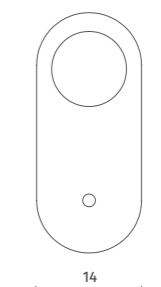
Лучшие материалы для дизайна – это материалы, созданные самой природой. Натуральный камень, дерево и мрамор позволяют создавать уникальный и аутентичный дизайн. Тактильно приятные материалы задействуют не только зрение, но и осязание. Каждый светильник неповторим, со своим характером и душой. ►



MILANO

Frame materials & color: metal marble, metal travertine,
metal concrete / black, white, beige
Shade material & color: glass / white

Материал и цвет арматуры: металл мрамор, металл
травертин, металл бетон / черный, белый, бежевый
Материал и цвет плафонов: стекло / белый



- 5406/06 AP-1 (черный/black)
- 5406/33 AP-1 (белый/white)
- 5406/49 AP-1 (бежевый/beige)

Wall Lamp / Бра
w 14 cm l 14 cm
h 32 cm
1x15W G9
E



5407/06 AP-1 (черный/black)
 5407/33 AP-1 (белый/white)
 5407/49 AP-1 (бежевый/beige)



Wall Lamp / Бра
 Ø 10 cm l 15 cm
 h 10 cm
 1x15W G9
 Ⓢ



5407/06 SP-1 (черный/black) ▶
 5407/33 SP-1 (белый/white)
 5407/49 SP-1 (бежевый/beige)

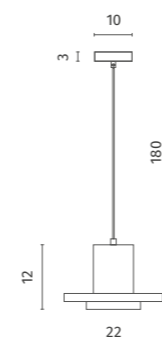
Pendant Lamp / Подвес
 Ø 10 cm
 h 21 cm max 180 cm
 1x15W G9
 Ⓢ



COTTERO

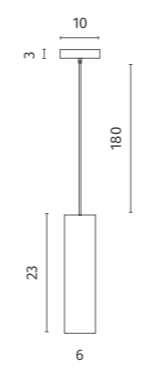
Frame materials & color: metal painted marble, metal painted concrete, metal painted travertine / gray, black, white, brown
Shade material & color: pc / clear

Материал и цвет арматуры: металл крашенный бетон, металл крашенный мрамор, металл крашенный травертин / серый, черный, белый, коричневый
Материал и цвет плафонов: поликарбонат / прозрачный



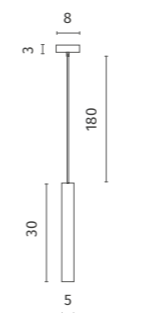
2213/33 SP-5 (белый/white)
◀ 2213/06 SP-5 (черный/black)

Pendant Lamp / Подвес
Ø 22 cm
h 12 cm max 180 cm
1x5W GU10



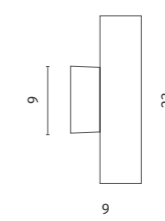
2212/33 SP-5 (белый/white)
◀ 2212/06 SP-5 (черный/black)

Pendant Lamp / Подвес
Ø 6 cm
h 23 cm max 180 cm
1x5W LED
346Lm 3000K



◀ 2215/06 SP-5 (черный/black)

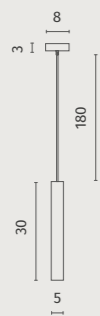
Pendant Lamp / Подвес
Ø 5 cm
h 30 cm max 180 cm
1x5W LED
346Lm 3000K



2212/33 AP-8 (белый/white)
2212/06 AP-8 (черный/black)

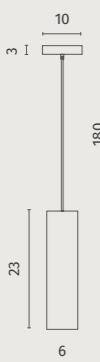
Wall Lamp / Бра
Ø 6 cm l 9 cm
h 23 cm
1x8W LED
610Lm 3000K





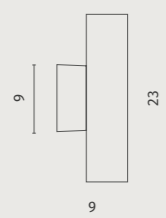
2215/34 SP-5 ■ (коричневый/brown) ▶

Pendant Lamp / Подвес
 Ø 5 cm
 h 30 cm max 180 cm
 1x5W LED
 400Lm 3000K
 ⚡



2212/05 SP-5 ■ (серый/gray) ▶

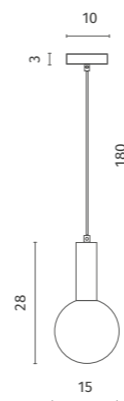
Pendant Lamp / Подвес
 Ø 6 cm
 h 23 cm max 180 cm
 1x5W LED
 400Lm 3000K
 ⚡



2212/05 AP-8 ■ (серый/gray)

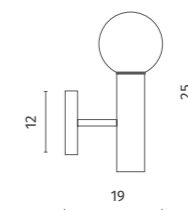
Wall Lamp / Бра
 Ø 6 cm l 9 cm
 h 23 cm
 1x8W LED
 700Lm 3000K
 ⚡





- ◀ 1830/06 SP-1 ■ (черный/black)
- 1830/33 SP-1 ■ (белый/white)
- 1830/53 SP-1 ■ (разноцветный/multicolored)

Pendant Lamp / Подвес
 Ø 15 cm
 h 28 cm max 180 cm
 1x5W G9
 Ⓢ



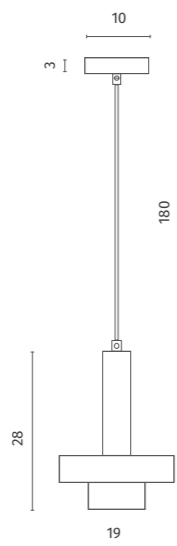
- ◀ 1830/06 AP-1 ■ (черный/black)
- 1830/33 AP-1 ■ (белый/white)
- 1830/53 AP-1 ■ (разноцветный/multicolored)

Wall Lamp / Бра
 w 12 cm l 19 cm
 h 25 cm
 1x5W G9
 Ⓢ

ETERNO

Frame materials & color: metal plated marble, metal painted marble / black, white, multicolored
 Shade material & color: glass / white

Материал и цвет арматуры: металл гальванизированный мрамор, металл крашенный мрамор / черный, белый, разноцветный
 Материал и цвет плафонов: стекло / белый



2216/06 SP-5
Pendant Lamp / Подвес
Ø 19 cm
h 28 cm max 180 cm
1x5W GU10



2216/33 SP-5
Pendant Lamp / Подвес
Ø 19 cm
h 28 cm max 180 cm
1x5W GU10



DELTA

Frame materials & color: metal plated marble / black, white, brass

Материал и цвет арматуры: металл гальванизированный мрамор / черный, белый, латунь

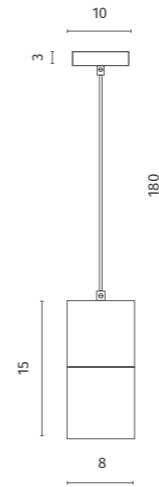




CIGNO

Frame materials & color: metal concrete wood / gray, black, beige

Материал и цвет арматуры: металл крашенный бетон дерево / серый, черный, бежевый



- ◀ 2214/06 SP-5 (черный/black)
- 2214/27 SP-5 (бежевый/beige)
- 2214/05 SP-5 (серый/gray)

Pendant lamp / Подвес
 Ø 8 cm
 h 15 max 180 cm
 1x5W GU10



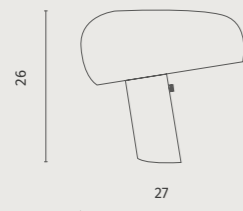
**1083/06 TL-1**

Table Lamp / Настольная лампа
w 26 cm l 26 cm
h 26 cm
1x40W E14

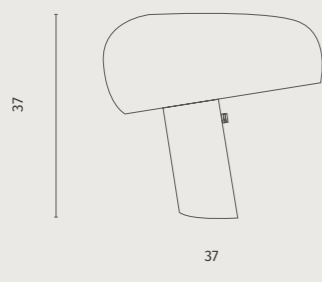
**1083/06 TL-2**

Table Lamp / Настольная лампа
w 37 cm l 37 cm
h 37 cm
1x40W E27

**DENTON**

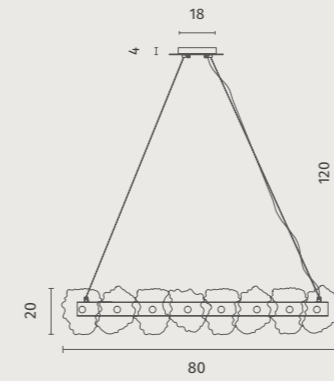
Frame materials & color: metal, marble / black, white
Shade material & color: metal painted, glass / black, clear

Материал и цвет арматуры: металл, мрамор /
черный, белый
Материал и цвет плафонов: металл крашенный,
стекло / черный, прозрачный



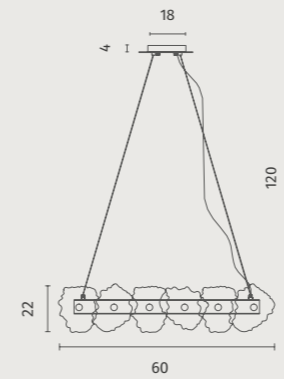
▼ 1713/17 AP-12

Wall Lamp / Бра
 w 14 cm l 8 cm
 h 60 cm
 1x10W LED
 1500Lm 3000K



1713/17 SP-120

Chandelier / Люстра
 Ø 80 cm
 h 20 cm max 120 cm
 1x36W LED
 5000Lm 3000K



1713/17 SP-100

Chandelier / Люстра
 Ø 60 cm
 h 22 cm max 120 cm
 1x21W LED
 3200Lm 3000K



ELEANOR

Frame materials & color: metal plated / brass
 Shade material & color: marble / white

Материал и цвет арматуры: металл
 гальванизированный / латунь
 Материал и цвет плафонов: мрамор / белый

CUSTOM DESIGN

НОВОЕ ПРОЧТЕНИЕ

Три коллекции, созданные собственным дизайнерским бюро, отождествляют все актуальные стили:

Capello – воплощение утонченной классики и мастерства работы с керамикой

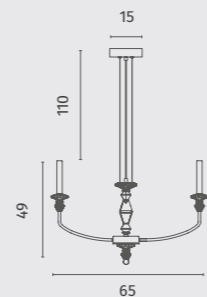
Floriana – смелый дизайн и яркая форма, отражающая современный стиль

Sterzo – всегда актуальный ар-деко в современном прочтении ▶

CAPELLO

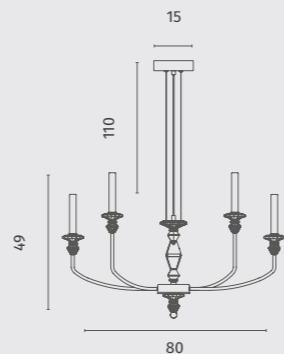
Frame materials & color: ceramics, metal plated / gold
Shade material & color: glass / clear

Материал и цвет арматуры: керамика, металл гальванизированный / золото
Материал и цвет плафонов: стекло / прозрачный



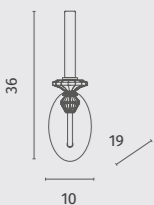
4947/01 SP-6

Chandelier / Люстра
Ø 65 cm
h 49 cm max 110 cm
1x11W LED
1161Lm 3000K



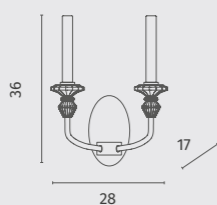
4947/01 SP-8

Chandelier / Люстра
Ø 80 cm
h 49 cm max 110 cm
1x14W LED
1470Lm 3000K



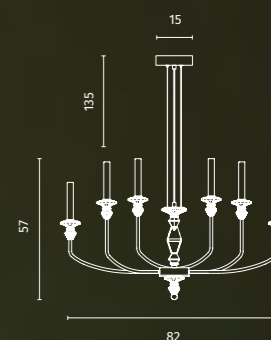
4947/01 AP-1

Wall Lamp / Бра
w 19 cm l 10 cm
h 36 cm
1x3W LED
282Lm 3000K



4947/01 AP-2

Wall Lamp / Бра
w 17 cm l 28 cm
h 36 cm
1x4W LED
437Lm 3000K



▲ 4947/01 SP-12

Chandelier / Люстра
Ø 82 cm
h 57 cm max 135 cm
1x21W LED
2586Lm 3000K






FLORIANA

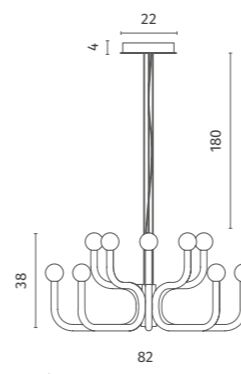
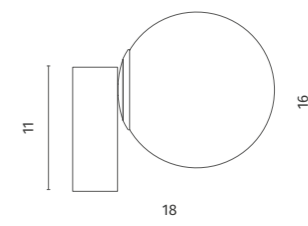
Frame materials & color: metal painted / black
 Shade material & color: glass / white

Материал и цвет арматуры: металл крашенный / черный
 Материал и цвет плафонов: стекло / белый



8194/06 AP-5

Wall Lamp / Бра
 w 13 cm l 18 cm
 h 16 cm
 1x5W LED
 502Lm 3000K



8194/06 LM-94

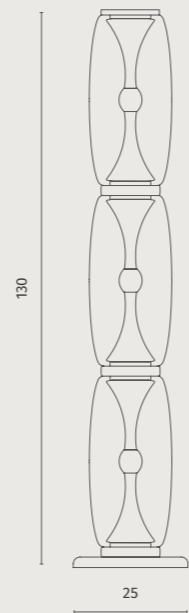
Chandelier / Люстра
 Ø 82 cm
 h 38 cm max 180 cm
 1x71W LED
 5110Lm 3000K



STERZO

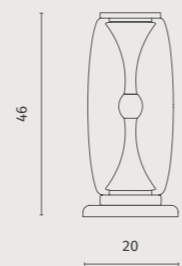
Frame materials & color: metal plated / brass
 Shade material & color: glass / amber

Материал и цвет арматуры: металл гальванизированный / латунь
 Материал и цвет плафонов: стекло / янтарный



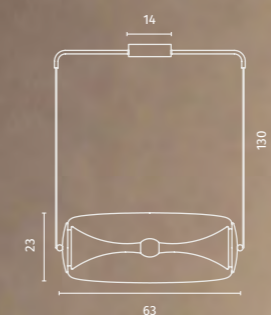
1244/17 PN-60 ▶

Floor Lamp / Торшер
 Ø 25 cm
 h 130 cm
 1x49W LED
 2930Lm 3000K



1244/17 TL-20

Table Lamp / Настольная лампа
 Ø 20 cm
 h 46 cm
 1x17W LED
 930Lm 3000K



1244/17 SP-30 ▶

Pendant Lamp / Подвес
 w 23 cm l 63 cm
 h 23 cm max 130 cm
 1x26W LED
 2440Lm 3000K

ЦВЕТ. ФОРМА. ФАКТУРА.

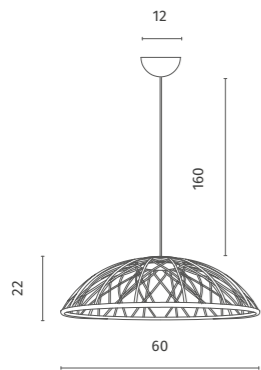
Уже который год в современном дизайне интерьеров существует тренд на натуральные фактуры и материалы. Камень, мрамор, дерево – все это прекрасно дополняет и объединяет разные элементы в интерьере. Но в то же время теплые природные цвета довольно часто разбавляются смелыми и интересными дизайнами.

Мы больше не боимся использовать яркие цвета и смелые формы. Такие детали привлекают внимание и становятся центральным элементом в интерьере. ▶

CERVANTES

Frame materials & color: metal painted plastic / black, red
Shade material & color: silicone / white

Материал и цвет арматуры: металл крашенный пластик / черный, красный
Материал и цвет плафонов: силикон / белый



1868/34 SP-25 ■ (красный/red)
1868/06 SP-25 ■ (черный/black)

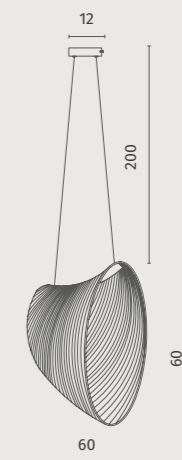
Pendant Lamp / Подвес
Ø 60 cm
h 22 cm max 160 cm
1x25W LED
680Lm 3000K
☞



CARVED

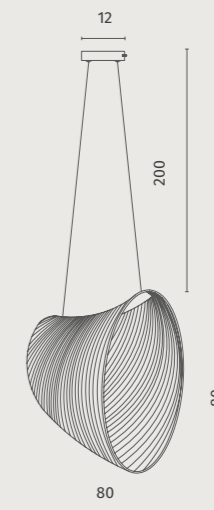
Frame materials & color: metal painted wood / black, beige
 Shade material & color: acrylic / white

Материал и цвет арматуры: металл крашеный дерево /
 черный, бежевый
 Материал и цвет плафонов: акрил / белый



- 1139/27 SP-16 ■ (бежевый/beige)
- 1139/06 SP-16 ■ (черный/black)

Pendant Lamp / Подвес
 w 60 cm l 40 cm
 h 60 cm max 200 cm
 1x16W LED
 800Lm 4000K



- 1140/27 SP-16 ■ (бежевый/beige)
- 1140/06 SP-16 ■ (черный/black)

Pendant Lamp / Подвес
 w 80 cm l 50 cm
 h 80 cm max 200 cm
 1x16W LED
 990Lm 4000K





PUNTO


Frame materials & color: metal painted / black
 Shade material & color: acrylic / white

Материал и цвет арматуры: металл крашенный /
 черный
 Материал и цвет плафонов: акрил / белый

1077/06 SP-18 ▶

Pendant Lamp / Подвес
 w 19 cm l 120 cm
 h 16 cm max 200 cm
 1x18W LED
 900Lm 4000K

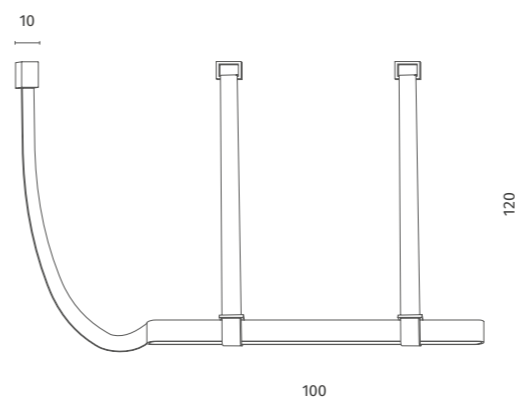




CELLA

Frame materials & color: metal painted, artificial leather / black
Shade material & color: PC / white

Материал и цвет арматуры: металл крашенный, эко кожа / черный
Материал и цвет плафона: поликарбонат / белый



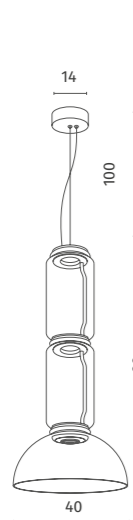
◀ 1238/04 SP-33

Pendant Lamp / Подвес
w 2 cm l 100 cm
h 6 cm max 120 cm
1x33W LED
1650Lm 4000K
☺

TRUMPET

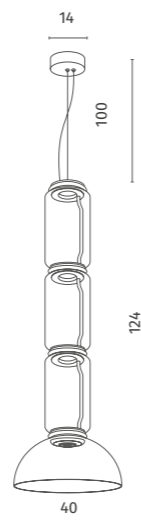
Frame materials & color: metal painted / black
Shade material & color: glass / clear

Материал и цвет арматуры: металл крашенный / черный
Материал и цвет плафонов: стекло / прозрачный



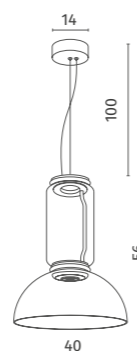
1242/06 SP-24

Pendant Lamp / Подвес
Ø 40 cm
h 90 cm max 100 cm
1x24W LED
1200Lm 4000K



1242/06 SP-30 ▶

Pendant Lamp / Подвес
Ø 40 cm
h 124 cm max 100 cm
1x30W LED
1500Lm 4000K



1242/06 SP-18 ▶

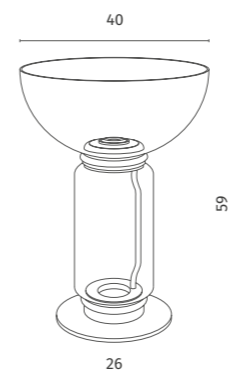
Pendant Lamp / Подвес
Ø 40 cm
h 56 cm max 100 cm
1x18W LED
900Lm 4000K





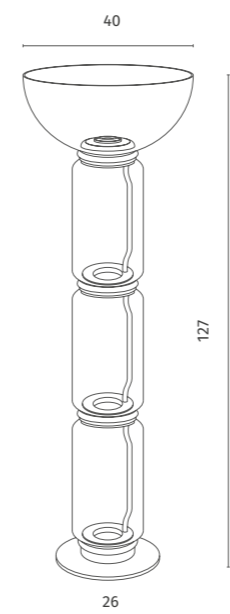
1242/06 TL-18

Table Lamp / Настольная
лампа
Ø 40 cm
h 59 cm
1x18W LED
900Lm 4000K



◀ 1242/06 PN-30

Floor Lamp / Торшер
Ø 40 cm
h 127 cm
1x30W LED
1500Lm 4000K





GAUDI

Frame materials & color: metal painted / yellow blue red
 Shade material & color: metal painted / yellow blue red

Материал и цвет арматуры: металл крашенный / желтый синий красный
 Материал и цвет плафонов: металл крашенный / желтый синий красный

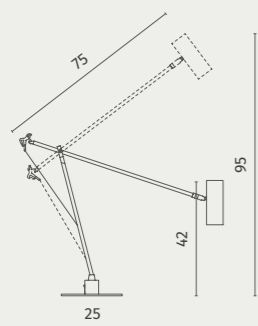
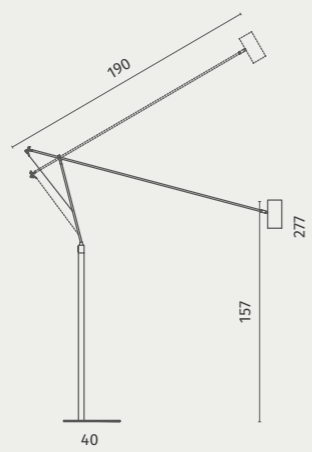

**3233/49 TL-1** ▶

Table Lamp / Настольная лампа
 w 25 cm l 75 cm
 h 95 cm
 1x5W GU10

**3233/49 PN-1**

Floor Lamp / Торшер
 w 40 cm l 190 cm
 h 277 cm
 1x5W GU10





SOLE

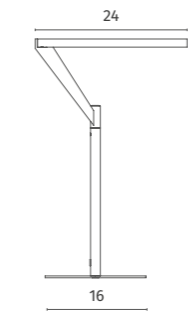
Frame materials & color: metal painted / black
Shade material & color: acrylic / white

Материал и цвет арматуры: металл крашенный / черный
Материал и цвет плафонов: акрил / белый



◀ 3234/06 PN-1

Floor Lamp / Торшер
Ø 33 cm
h 178 cm
1x12W LED
460Lm 3000K



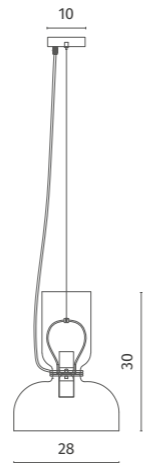
3234/06 TL-1

Table Lamp / Настольная лампа
Ø 24 cm
h 38 cm
1x8W LED
380Lm 3000K

PAOLA


Frame materials & color: metal painted / white, black
 Shade material & color: metal painted / white, black

Материал и цвет арматуры: металл крашеный / белый, черный
 Материал и цвет плафонов: металл крашеный / белый, черный



5864/06 SP-1 ■ (черный/black)
 5862/33 SP-1 ■ (белый/white)

Pendant Lamp / Подвес
 Ø 28 cm
 h 37 cm max 180 cm
 2x40W E27



5865/06 SP-1 ■ (черный/black)
 5863/33 SP-1 ■ (белый/white)

Pendant Lamp / Подвес
 Ø 28 cm
 h 30 cm max 180 cm
 2x40W E27

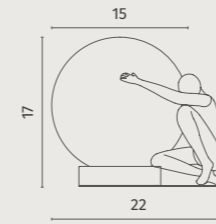




ELEGANZA

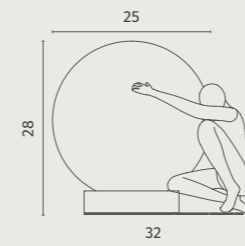
Frame materials & color: metal painted / black
Shade material & color: glass / white

Материал и цвет арматуры: металл крашенный / черный
Материал и цвет плафонов: стекло / белый



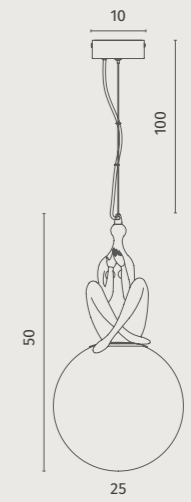
◀ 1042/06 TL-6

Table Lamp / Настольная лампа
w 17 cm l 22 cm
h 17 cm
1x6W LED
600Lm 3000K



1042/06 TL-10

Table Lamp / Настольная лампа
w 28 cm l 32 cm
h 28 cm
1x10W LED
1000Lm 3000K



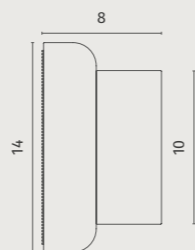
1042/06 SP-10

Pendant Lamp / Подвес
Ø 25 cm
h 50 cm max 100 cm
1x10W LED
1000Lm 3000K

COLLANA

Frame materials & color: metal painted, metal plated / black, brass
Shade material & color: acrylic / clear

Материал и цвет арматуры: металл крашенный, металл гальванизированный / черный, латунь
Материал и цвет плафонов: акрил / прозрачный



- 1046/06 AP-5 ■ (черный/black)
▶ 1046/17 AP-5 ■ (латунь/brass)

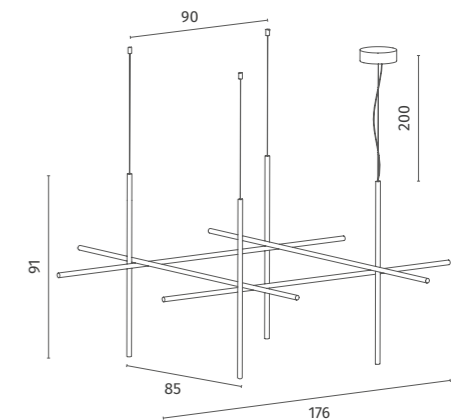

Wall Lamp / Бра
w 14 cm l 8 cm
h 14 cm
1x5W LED
500Lm 3000K
Ⓢ



KALIPSO

Frame materials & color: metal painted / gold
 Shade material & color: silicone / white

Материал и цвет арматуры: металл крашенный / золото
 Материал и цвет плафонов: силикон / белый



1837/01 SP-105

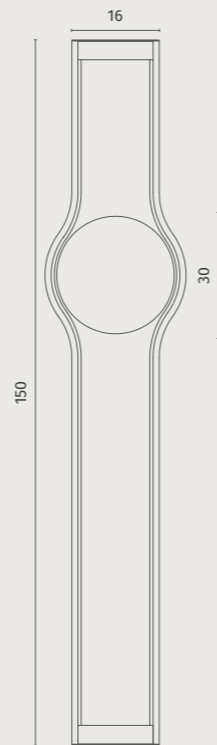
Pendant Lamp / Подвес
 w 176 cm l 176 cm
 h 91 cm max 200 cm
 1x106W LED
 5300Lm 3000K



BRONCO

Frame materials & color: metal painted / black
Shade material & color: glass / clear

Материал и цвет арматуры: металл крашенный / черный
Материал и цвет плафонов: стекло / прозрачный



1710/06 PN-30

Floor Lamp / Торшер
Ø 30 cm
h 150 cm
1x29W LED
1460Lm 4000K
E27

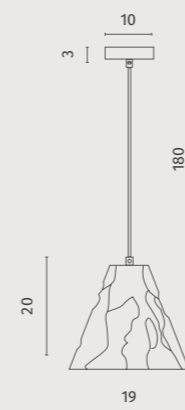


PIRAMIDE

Frame materials & color: metal painted / gold, black, silver, white
Shade material & color: metal painted / gold, black, silver, white

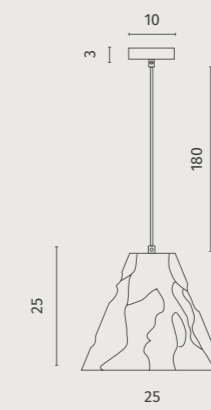
Материал и цвет арматуры: металл крашенный / золото, черный, серебро, белый
Материал и цвет плафонов: металл крашенный / золото, черный, серебро, белый





- 5097/06 SP-1 (черный/black)
- 5097/33 SP-1 (белый/white)
- 5097/26 SP-1 (серебро/silver)
- 5097/01 SP-1 (золото/gold)

Pendant Lamp / Подвес
 Ø 19 cm
 h 20 cm max 180 cm
 1x60W E27
 Ⓢ



- 5098/06 SP-1 (черный/black)
- 5098/33 SP-1 (белый/white)
- 5098/26 SP-1 (серебро/silver)
- 5098/01 SP-1 (золото/gold)

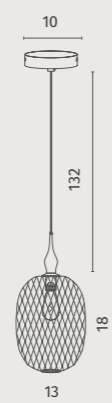
Pendant Lamp / Подвес
 Ø 25 cm
 h 25 cm max 180 cm
 1x60W E27
 Ⓢ



VERDI

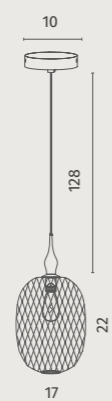
Frame materials & color: metal plated / brass
 Shade material & color: glass / white, brown, orange

Материал и цвет арматуры: металл
 гальванизированный / латунь
 Материал и цвет плафонов: стекло / белый,
 коричневый, оранжевый



- 5817/03 SP-1 (белый/white)
- 5817/06 SP-1 (коричневый/brown)
- 5817/07 SP-1 (оранжевый/orange)

Pendant Lamp / Подвес
 Ø 13 cm
 h 26 cm max 124 cm
 1x60W E14



- 5818/03 SP-1 (белый/white)
- 5818/06 SP-1 (коричневый/brown)
- 5818/07 SP-1 (оранжевый/orange)

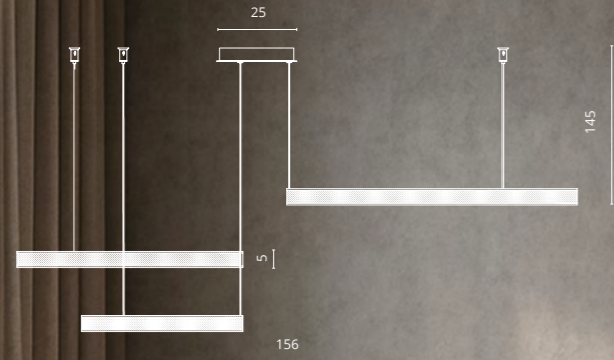

Pendant Lamp / Подвес
 Ø 17 cm
 h 30 cm max 120 cm
 1x60W E14



AVANTI

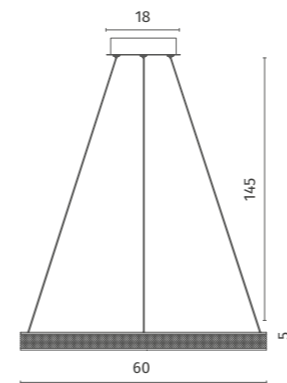
Frame materials & color: metal plated artificial leather / brass
 Shade material & color: silicone / white

Материал и цвет арматуры: металл гальванизированный
 эко кожа / латунь
 Материал и цвет плафонов: силикон / белый



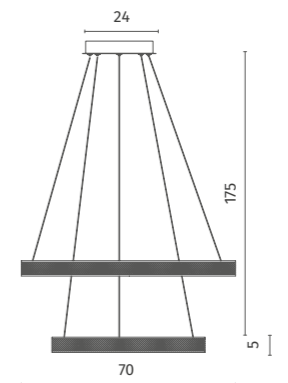
1926/17 SP-3 ▲

Pendant Lamp / Подвес
 w 156 cm l 130 cm
 h 5 cm max 145 cm
 1x145W LED
 7250Lm 4000K



1926/17 SP-1

Pendant Lamp / Подвес
 Ø 60 cm
 h 5 cm max 145 cm
 1x45W LED
 2250Lm 4000K



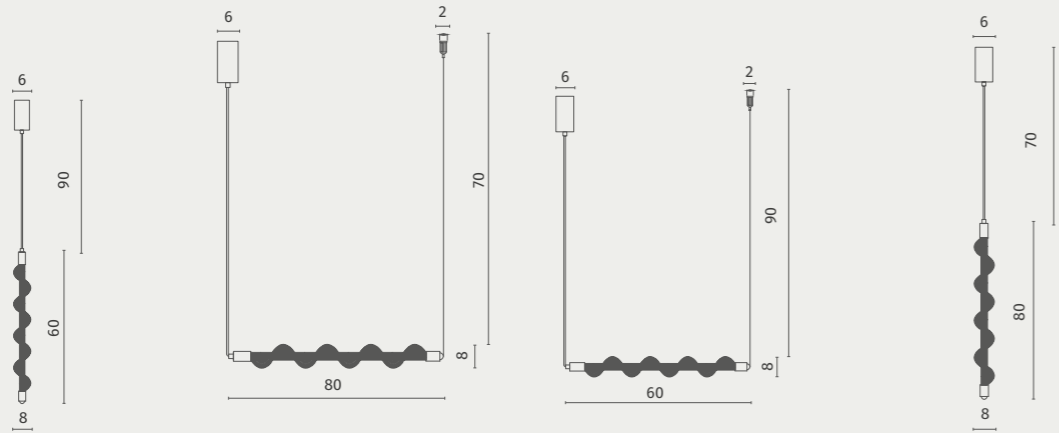
1926/17 SP-2

Pendant Lamp / Подвес
 Ø 70 cm
 h 5 cm max 175 cm
 1x95W LED
 4750Lm 4000K

PASSATO

Frame materials & color: metal plated / brass
 Shade material & color: fabric / white, black

Материал и цвет арматуры: металл
 гальванизированный / латунь
 Материал и цвет плафонов: ткань / белый, черный



1925/06 SP-8

Pendant Lamp /
 Подвес
 Ø 8 cm
 h 60 cm max 90 cm
 1x8W LED
 400Lm 4000K

■ (черный/black)

1925/06 SP-10

Pendant Lamp /
 Подвес
 Ø 8 cm
 h 80 cm max 70 cm
 1x11W LED
 550Lm 4000K

■ (черный/black)

1925/33 SP-8

Pendant Lamp /
 Подвес
 Ø 8 cm
 h 60 cm max 90 cm
 1x8W LED
 400Lm 4000K

□ (белый/white)

1925/33 SP-10

Pendant Lamp /
 Подвес
 Ø 8 cm
 h 80 cm max 70 cm
 1x11W LED
 550Lm 4000K

□ (белый/white)

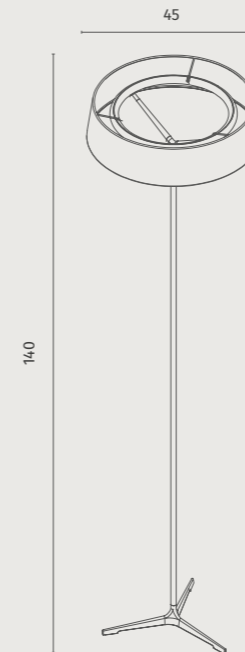
Multi-fastening — possibility of hanging the suspension both vertically and horizontally.
 Мультикрепление — возможность расположения подвеса как вертикально, так и горизонтально.





◀ 1029/06 PN-11

Floor Lamp / Торшер
 Ø 45 cm
 h 140 cm
 1x12W LED
 730Lm 3000K



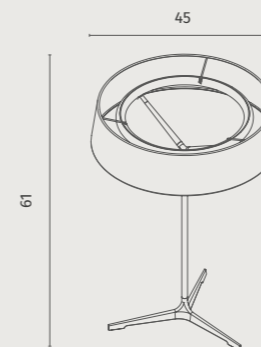
ALMA

Frame materials & color: metal painted / black
 Shade material & color: fabric / white

Материал и цвет арматуры: металл крашенный / черный
 Материал и цвет плафонов: ткань / белый

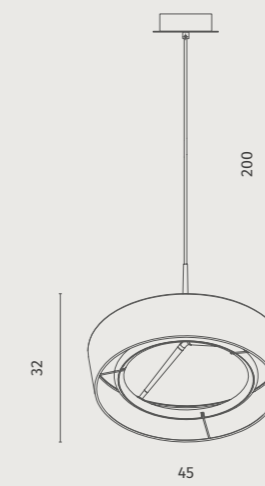
◀ 1029/06 TL-11

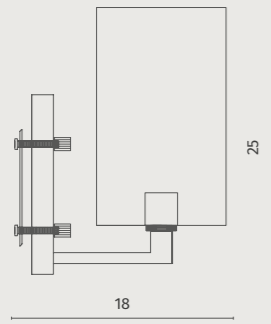
Table Lamp / Настольная
 лампа
 Ø 45 cm
 h 61 cm
 1x12W LED
 740Lm 3000K



1029/06 SP-10

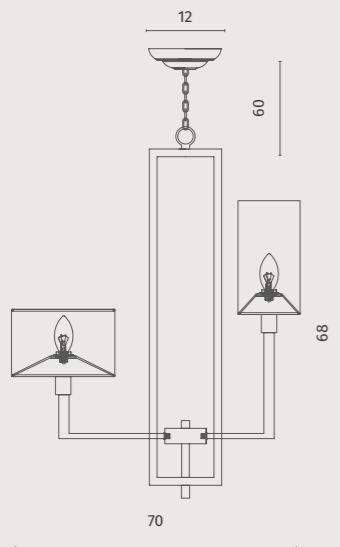
Pendant Lamp / Подвес
 Ø 45 cm
 h 32 cm max 200 cm
 1x12W LED
 740Lm 3000K





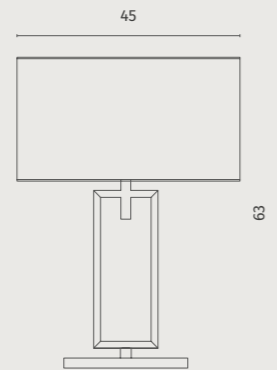
5933/01 AP-1

Wall Lamp / Бра
w 18 cm l 12 cm
h 25 cm
1x40W E14



5933/01 LM-8 ▶

Chandelier / Люстра
Ø 70 cm
h 68 cm max 60 cm
8x40W E14




5933/01 TL-1 ▶

Table Lamp / Настольная
лампа
w 24 cm l 45 cm
h 63 cm
1x40W E27

PORTA

Frame materials & color: metal painted / black
Shade material & color: fabric / cream

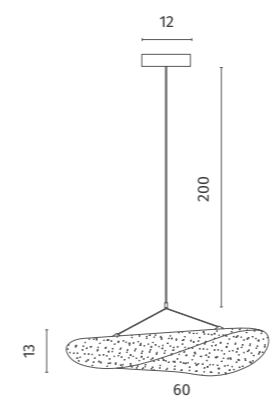
Материал и цвет арматуры: металл крашенный / черный
Материал и цвет плафонов: ткань / кремовый



FIAMMA

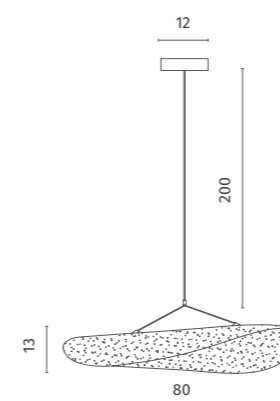
Frame materials & color: metal painted / black
Shade material & color: dupont paper / white

Материал и цвет арматуры: металл крашеный /
черный
Материал и цвет плафонов: бумага дюпонт / белый



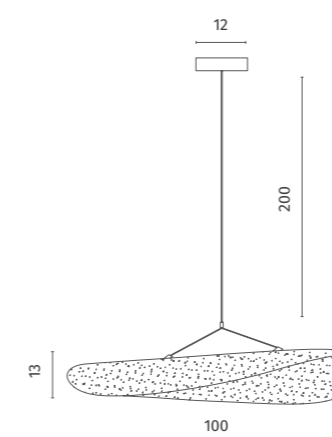
5866/06 SP-19

Pendant Lamp / Подвес
Ø 60 cm
h 13 cm max 200 cm
1x19W LED
570Lm 3000K




5866/06 SP-26

Pendant Lamp / Подвес
Ø 80 cm
h 13 cm max 200 cm
1x26W LED
730Lm 3000K



5866/06 SP-35

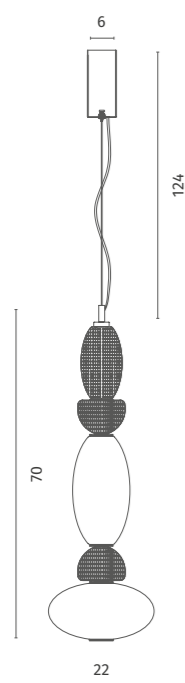
Pendant Lamp / Подвес
Ø 100 cm
h 13 cm max 200 cm
1x33W LED
1100Lm 3000K



AMBRA

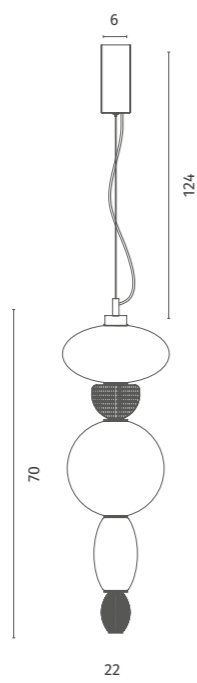
Frame materials & color: ceramics metal plated / brass
 Shade material & color: glass / multicolored

Материал и цвет арматуры: керамика металл
 гальванизированный / латунь
 Материал и цвет плафонов: стекло /
 разноцветный



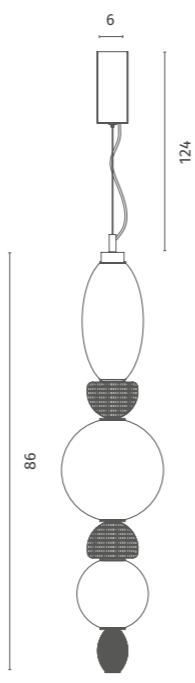
5016/17 SP-20

Pendant Lamp /
 Подвес
 Ø 22 cm
 h 70 cm max 124 cm
 1x20W LED
 4600Lm 3000K



5016/17 SP-24

Pendant Lamp /
 Подвес
 Ø 22 cm
 h 70 cm max 124 cm
 1x24W LED
 7350Lm 3000K

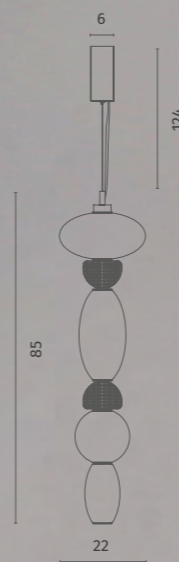


5016/17 SP-26

Pendant Lamp /
 Подвес
 Ø 20 cm
 h 86 cm max 124 cm
 1x28W LED
 5200Lm 3000K

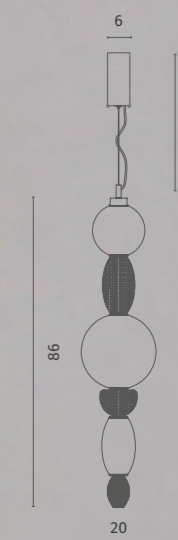
5016/17 SP-36 ▶

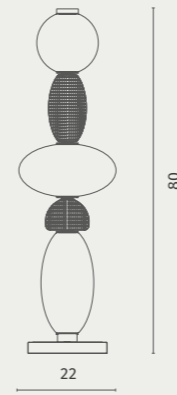
Pendant Lamp /
 Подвес
 Ø 22 cm
 h 85 cm max 124 cm
 1x36W LED
 6600Lm 3000K



◀ 5016/17 SP-28

Pendant Lamp /
 Подвес
 Ø 20 cm
 h 86 cm max 124 cm
 1x28W LED
 5370Lm 3000K



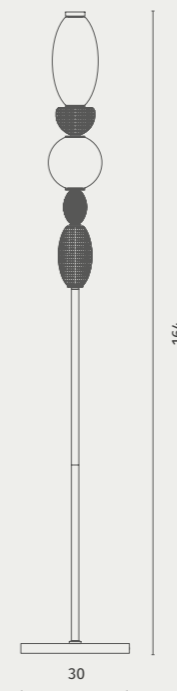


◀ 5016/17 TL-24

Table Lamp / Настольная лампа
 Ø 22 cm
 h 80 cm
 1x24W LED
 7350Lm 3000K

5016/17 PN-20


Floor Lamp / Торшер
 Ø 30 cm
 h 164 cm
 1x20W LED
 4600Lm 3000K



OPAL

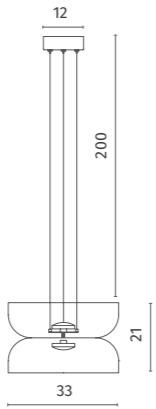
Frame materials & color: metal painted / white
 Shade material & color: glass / white

Материал и цвет арматуры: металл крашенный / белый
 Материал и цвет плафонов: стекло / белый



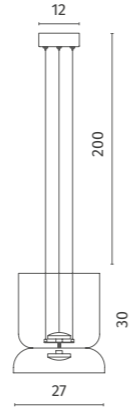
5245/33 SP-10

Pendant Lamp /
 Подвес
 Ø 27 cm
 h 30 cm max 200 cm
 1x10W LED
 500Lm 4000K



5246/33 SP-10

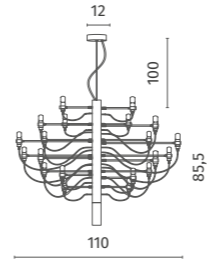
Pendant Lamp /
 Подвес
 Ø 33 cm
 h 21 cm max 200 cm
 1x10W LED
 500Lm 4000K



5247/33 SP-10

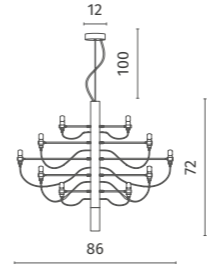
Pendant Lamp /
 Подвес
 Ø 27 cm
 h 30 cm max 200 cm
 1x10W LED
 500Lm 4000K





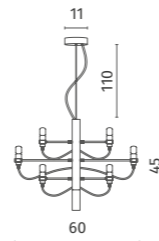
8030/02 LM-50 ■ (хром/chrome)

Chandelier / Люстра
 Ø 110 cm
 h 86 cm max 100 cm
 50x15W E14



8030/02 LM-30 ■ (хром/chrome)

Chandelier / Люстра
 Ø 86 cm
 h 72 cm max 100 cm
 30x15W E14



8030/02 LM-18 ■ (хром/chrome)

Chandelier / Люстра
 Ø 60 cm
 h 45 cm max 110 cm
 18x15W E14



MOLTO

Frame materials & color: metal plated / chrome

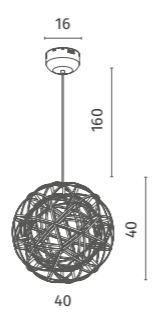
Материал и цвет арматуры: металл гальванизированный / хром



GALASSIA

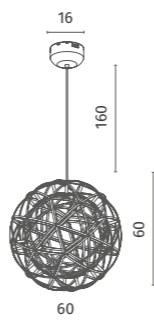
Frame materials & color: metal plated / chrome

Материал и цвет арматуры: металл гальванизированный / хром



1030/02 SP-42

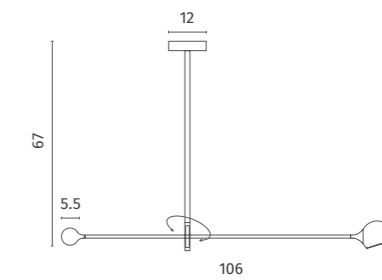
Pendant Lamp /
Подвес
Ø 40 cm
h 40 cm max 160 cm
1x18W LED
1020Lm 3000K



1030/02 SP-92

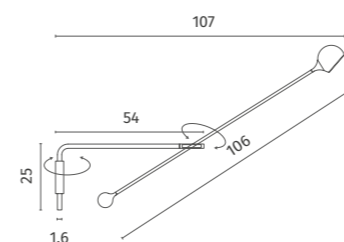
Pendant Lamp /
Подвес
Ø 60 cm
h 60 cm max 160 cm
1x39W LED
1790Lm 3000K





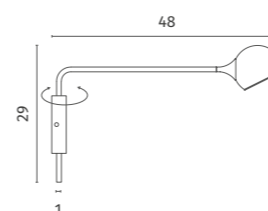
2622/06 PL-8

Ceiling Lamp / Подвес
 w 12 cm l 106 cm
 h 67 cm
 1x8W LED
 360Lm 3000K
 ☹



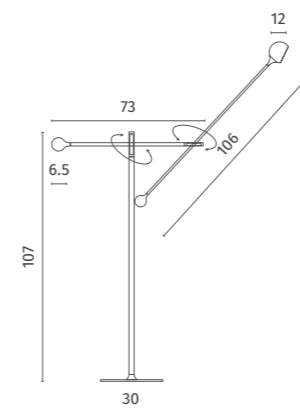
2622/06 AP-8

Wall Lamp / Бра
 w 12 cm l 107 cm
 h 61 cm
 1x8W LED
 360Lm 3000K
 ☹



◀ **2622/06 AP-7**

Wall Lamp / Бра
 w 12 cm l 48 cm
 h 29 cm
 1x8W LED
 360Lm 3000K
 ☹



◀ **2622/06 PN-8**


Floor Lamp / Торшер
 w 114 cm l 114 cm
 h 164 cm max 330 cm
 1x8W LED
 360Lm 3000K
 ☹

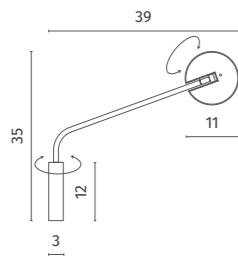
ULL

Frame materials & color: metal painted / black
 Shade material & color: acrylic / white

Материал и цвет арматуры: металл крашенный / черный
 Материал и цвет плафонов: акрил / белый

The magnetic mount allows you to direct and fix the light source at the desired angle.
 Магнитное крепление позволяет направлять и фиксировать источник света под нужным углом.



**2623/06 AP-9**

Wall Lamp / Бра
w 11 cm l 39 cm
h 35 cm
1x9W LED
560Lm 3000K

MALCONE

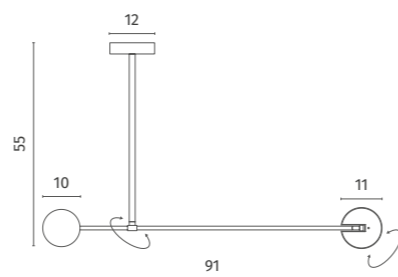
Frame materials & color: metal painted / black
Shade material & color: pc / white

Материал и цвет арматуры: металл крашенный / черный
Материал и цвет плафонов: поликарбонат / белый

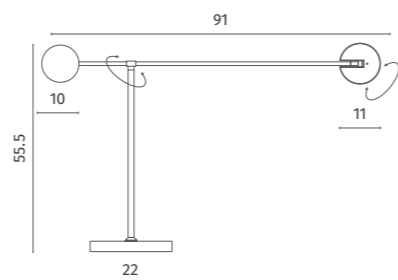
Rotary mechanism, rotation in two directions.
Поворотный механизм, вращение в двух направлениях.

**2623/06 SP-9**

Pendant Lamp / Подвес
w 11 cm
h 68 cm max 82 cm
1x9W LED
560Lm 3000K

**2623/06 PL-9 ▶**

Ceiling Lamp / Подвес
w 12 cm l 91 cm
h 55 cm
1x9W LED
559Lm 3000K

**2623/06 PN-9 ▶**

Floor Lamp / Торшер
w 22 cm l 91 cm
h 140 cm
1x9W LED
560Lm 3000K

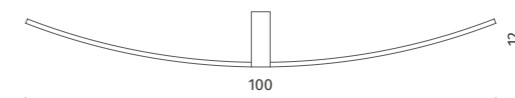




TRIESTE

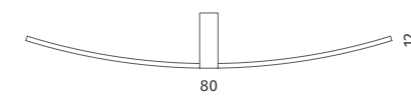
Frame materials & color: metal painted / black
 Shade material & color: pc / white

Материал и цвет арматуры: металл крашенный /
 черный
 Материал и цвет плафонов: поликарбонат / белый



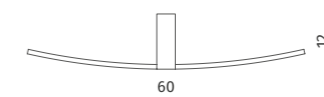
2028/06 AP-18

Wall Lamp / Бра
 w 4 cm l 12 cm
 h 100 cm
 1x18W LED
 580Lm 3000K



2028/06 AP-13

Wall Lamp / Бра
 w 4 cm l 12 cm
 h 80 cm
 1x14W LED
 420Lm 3000K



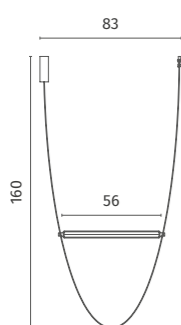
2028/06 AP-10

Wall Lamp / Бра
 w 4 cm l 12 cm
 h 60 cm
 1x10W LED
 290Lm 3000K

ALMATO

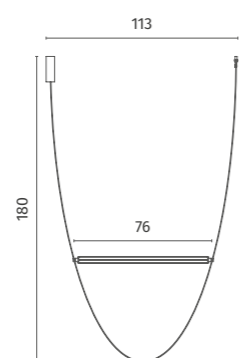
Frame materials & color: silicone metal painted / brown
Shade material & color: glass / clear

Материал и цвет арматуры: силикон металл
крашеный / коричневый
Материал и цвет плафонов: стекло / прозрачный



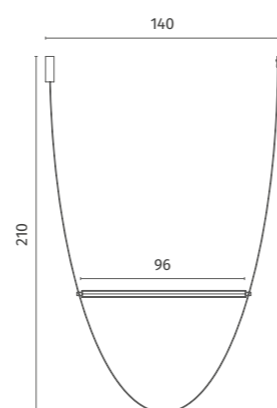
1128/34 SP-80

Pendant Lamp / Подвес
w 4 cm l 83 cm
h 160 cm
1x22W LED
1020Lm 3000K



1128/34 SP-110

Pendant Lamp / Подвес
w 4 cm l 113 cm
h 180 cm
1x31W LED
1230Lm 3000K



1128/34 SP-140

Pendant Lamp / Подвес
w 4 cm l 140 cm
h 210 cm
1x39W LED
1380Lm 3000K



UFO

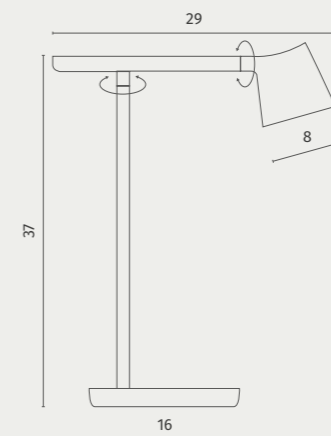
Frame materials & color: metal painted / black, green, white, brown
 Shade material & color: acrylic / white

Материал и цвет арматуры: металл крашенный / черный,
 зелёный, белый, коричневый
 Материал и цвет плафонов: акрил / белый



- 1387/06 TL-7 (черный/black)
- 1387/33 TL-7 (белый/white)
- 1387/34 TL-7 (коричневый/brown)
- ◀ 1387/13 TL-7 (зеленый/green)

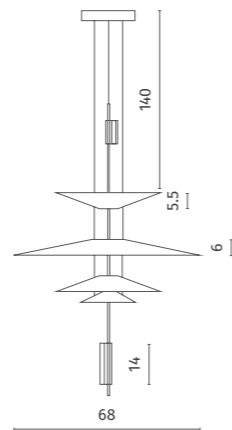
Table Lamp / Настольная
 лампа
 w 16 cm l 29 cm
 h 37 cm
 1x7W LED
 530Lm 3000K



BOTTICELLI

Frame materials & color: metal painted / black
Shade material & color: acrylic / white

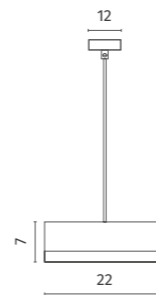
Материал и цвет арматуры: металл крашенный / черный
Материал и цвет плафонов: акрил / белый



1096/06 SP-21

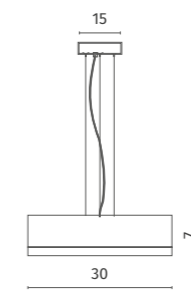
Pendant Lamp / Подвес
Ø 68 cm
h 76 cm max 140 cm
1x19W LED
1764Lm 3000K
Ⓜ





- ◀ 5119/06 SP-8 ■ (черный/black)
 ▶ 5119/33 SP-8 ■ (белый/white)

Pendant Lamp / Подвес
 Ø 22 cm
 h 7 cm max 180 cm
 1x12W LED
 870Lm 3000K



- 5119/06 SP-12 ■ (черный/black)
 5119/33 SP-12 ■ (белый/white)

Pendant Lamp / Подвес
 Ø 30 cm
 h 7 cm max 180 cm
 1x18W LED
 1698Lm 3000K

VASO

Frame materials & color: metal painted wood / black, white
 Shade material & color: pc / white

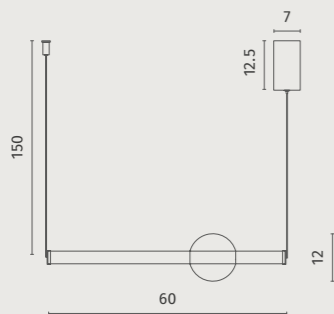
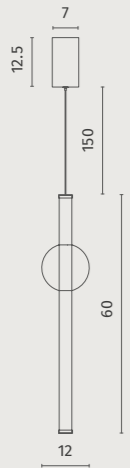
Материал и цвет арматуры: металл крашеный дерево /
 черный, белый
 Материал и цвет плафонов: поликарбонат / белый



CLIFF

Frame materials & color: metal plated / gold
Shade material & color: glass / white

Материал и цвет арматуры: металл гальванизированный / золото
Материал и цвет плафонов: стекло / белый



1125/01 SP-10 ▲

Pendant Lamp / Подвес
Ø 12 cm
h 60 cm max 150 cm
1x10W LED
1080Lm 4000K
E27

1125/01 SP-16 ►

Pendant Lamp / Подвес
Ø 12 cm
h 60 cm max 150 cm
1x16W LED
1680Lm 4000K
E27

Multi-fastening – possibility of hanging the suspension both vertically and horizontally
Мультикрепление – возможность расположения подвеса как вертикально, так и горизонтально

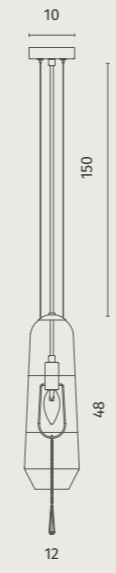




LICH

Frame materials & color: metal plated / chrome, bronze
 Shade material & color: glass / smoky, clear, cognac


Материал и цвет арматуры: металл
 гальванизированный / хром, бронза
 Материал и цвет плафонов: стекло / дымчатый,
 прозрачный, коньяк



- 5012/06 SP-1 (дымчатый/smoky)
- 5012/09 SP-1 (прозрачный/clear)
- 5012/28 SP-1 (коньяк/cognac)

Pendant Lamp / Подвес
 Ø 12 cm
 h 48 cm max 150 cm
 1x40W E14
 Ⓢ





PLATEA

Frame materials & color: metal painted wood / black, white
 Shade material & color: metal painted / black, white

Материал и цвет арматуры: металл крашенный дерево /
 черный, белый
 Материал и цвет плафонов: металл крашенный /
 черный, белый



5085/06 SP-1 ■ (черный/black)
 5085/33 SP-1 ■ (белый/white)

Pendant Lamp / Подвес
 Ø 30 cm
 h 30 cm max 180 cm
 1x60W E27
 Ⓜ



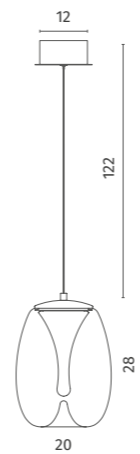


CAMPO

Frame materials & color: metal plated / brass, black
Shade material & color: glass / amber, clear, smoky

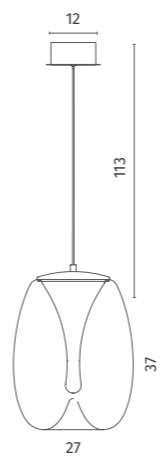
Материал и цвет арматуры: металл гальванизированный / латунь, черный

Материал и цвет плафонов: стекло / янтарный, прозрачный, дымчатый



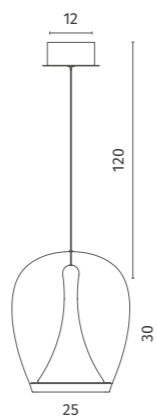
- 5874/07 SP-8 ■ (янтарный/amber)
- 5874/09 SP-8 ■ (прозрачный/clear)
- 5874/51 SP-8 ■ (дымчатый/smoky)

Pendant Lamp / Подвес
Ø 20 cm
h 28 cm max 122 cm
1x8W LED
400Lm 4000K




- 5874/09 SP-15 ■ (прозрачный/clear)

Pendant Lamp / Подвес
Ø 27 cm
h 37 cm max 113 cm
1x15W LED
750Lm 4000K



- 5875/07 SP-20 ■ (янтарный/amber)
 5875/09 SP-20 ■ (прозрачный/clear)
 5875/51 SP-20 ■ (дымчатый/smoky)

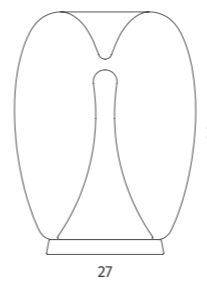
Pendant Lamp / Подвес
 Ø 25 cm
 h 30 cm max 120 cm
 1x20W LED
 1000Lm 4000K



- 5875/07 SP-15 ■ (янтарный/amber)
 5875/09 SP-15 ■ (прозрачный/clear)

Pendant Lamp / Подвес
 Ø 18 cm
 h 22 cm max 128 cm
 1x15W LED
 750Lm 4000K








- 5875/07 TL-15  (янтарный/amber)
 5875/09 TL-15  (прозрачный/clear)
 5875/51 TL-15  (дымчатый/smoky)

Table lamp / Настольная лампа

Ø 27 cm

h 36 cm

1x15W LED

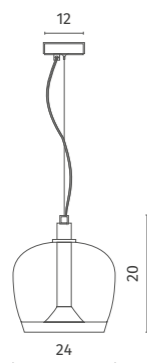
750Lm 4000K



SONATA

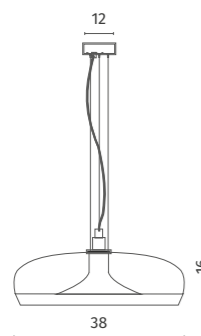
Frame materials & color: metal plated, metal painted / brass, black
Shade material & color: glass / clear

Материал и цвет арматуры: металл гальванизированный,
металл крашеный / латунь, черный
Материал и цвет плафонов: стекло / прозрачный



- ▲ 5740/17 SP-7 ■ (черный/black)
5740/17 SP-8 ■ (латунь/brass)

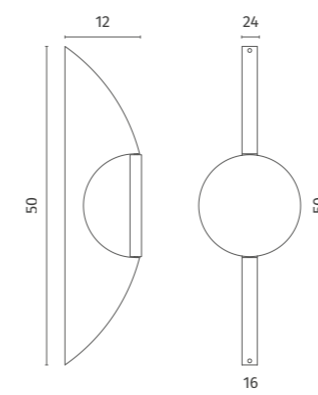
Pendant Lamp / Подвес
Ø 24 cm
h 20 cm max 180 cm
1x12W LED
749Lm 3000K
Ⓜ



- 5740/17 SP-12 ■ (латунь/brass) ▶

Pendant Lamp / Подвес
Ø 38 cm
h 16 cm max 180 cm
1x32W LED
2252Lm 3000K
Ⓜ



**1712/06 AP-3**

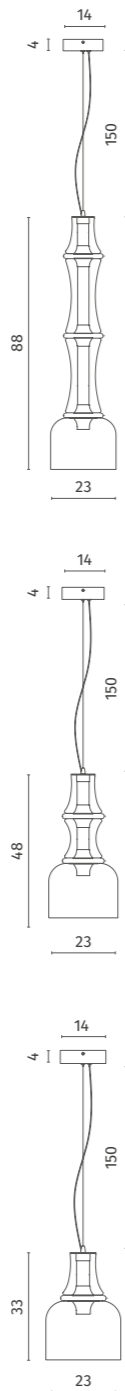
Wall Lamp / Бра
 w 16 cm l 12 cm
 h 50 cm
 1x3W LED
 70Lm 4000K
 Ⓢ

ONDA

Frame materials & color: metal painted / black
 Shade material & color: stainless steel / chrome

Материал и цвет арматуры: металл
 крашенный / черный
 Материал и цвет плафонов: нержавеющая
 сталь / хром





◀ 1243/17 SP-30 ■ (янтарный/amber)
 1243/06 SP-30 ■ (дымчатый/smoky)

Pendant lamp / Подвес
 Ø 23 cm
 h 88 max 150 cm
 1x29W LED
 1850Lm 3000K

1243/17 SP-22 ■ (янтарный/amber)
 1243/06 SP-22 ■ (дымчатый/smoky)

Pendant lamp / Подвес
 Ø 23 cm
 h 48 max 150 cm
 1x23W LED
 1444Lm 3000K

1243/17 SP-15 ■ (янтарный/amber)
 1243/06 SP-15 ■ (дымчатый/smoky)

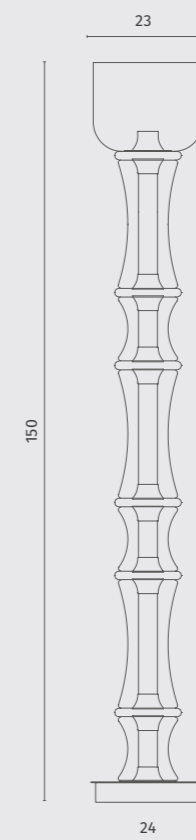
Pendant Lamp / Подвес
 Ø 23 cm
 h 33 cm max 150 cm
 1x15W LED
 1444Lm 3000K

VOLTURN

Frame materials & color: metal painted / black
 Shade material & color: glass / smoky, amber

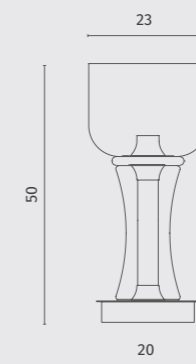
Материал и цвет арматуры: металл крашенный / черный
 Материал и цвет плафонов: стекло / дымчатый, янтарный





1243/17 PN-45 (янтарный/amber)
 1243/06 PN-45 (дымчатый/smoky)

Floor lamp / Торшер
 Ø 23 cm
 h 150 cm
 1x45W LED
 3450Lm 3000K



1243/17 TL-15 (янтарный/amber)
 ◀ 1243/06 TL-15 (дымчатый/smoky)

Table Lamp / Настольная лампа
 Ø 23 cm
 h 50 cm
 1x15W LED
 170Lm 3000K

ВЕЧНАЯ КЛАССИКА

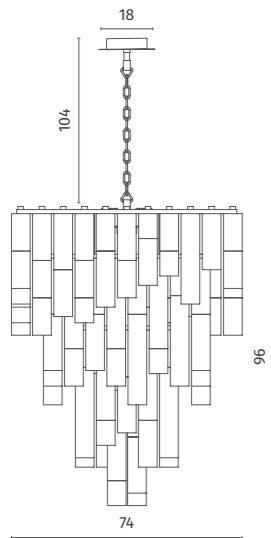
Диалог вечной элегантности и новаторского подхода, где главными героями выступают хрусталь и фактурное стекло. За безукоризненной эстетикой, вдохновленной прошлым, скрываются современные технологии. Мы предлагаем не просто осветить пространство, а наполнить его эмоцией, характером и безупречным стилем. Это свет, который становится центром притяжения, объектом искусства и источником вдохновения каждый день. ▶




CASCATA

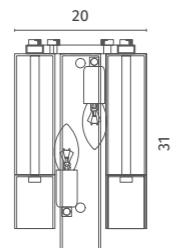
Frame materials & color: metal plated / brass
Shade material & color: glass / multicolored

Материал и цвет арматуры: металл гальванизированный / латунь
Материал и цвет плафонов: стекло / разноцветный




7665/17 SP-18

Chandelier / Люстра
w 74 cm l 74 cm
h 96 cm max 104 cm
22x40W E14 



7666/17 AP-2

Wall Lamp / Бра
w 17 cm l 20 cm
h 31 cm
2x40W E14 

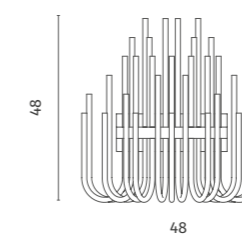




BIANCA

Frame materials & color: metal plated / chrome
 Shade material & color: crystal / clear

Материал и цвет арматуры: металл
 гальванизированный / хром
 Материал и цвет плафонов: хрусталь /
 прозрачный



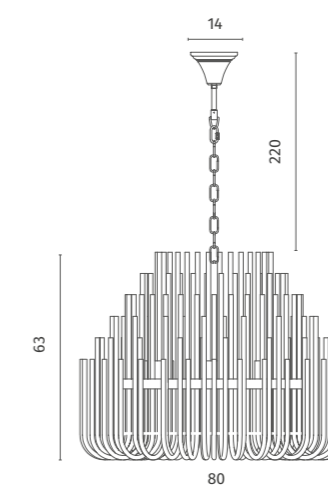
6043/02 AP-3

Wall Lamp / Бра
 w 48 cm l 28 cm
 h 48 cm
 3x40W E14



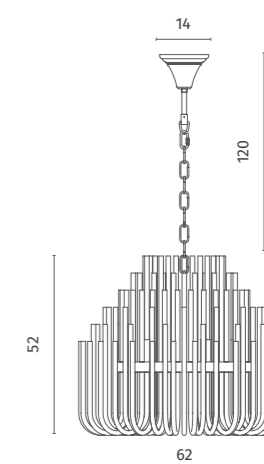
6043/02 LM-26

Chandelier / Люстра
 Ø 100 cm
 h 75 cm max 215 cm
 26x40W E14



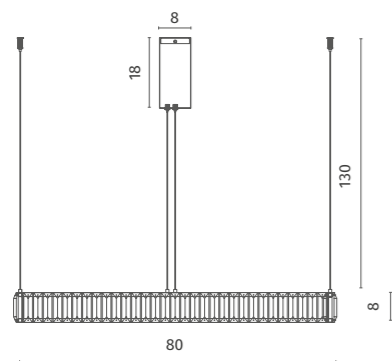
6043/02 LM-18

Chandelier / Люстра
 Ø 80 cm
 h 63 cm max 220 cm
 18x40W E14



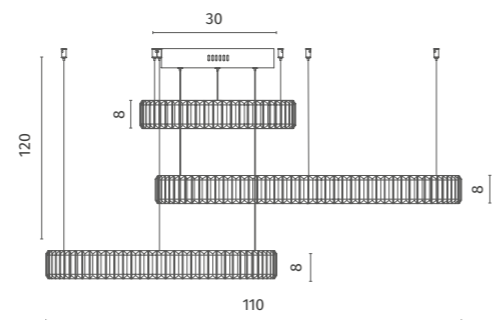
6043/02 LM-10

Chandelier / Люстра
 Ø 62 cm
 h 52 cm max 120 cm
 10x40W E14



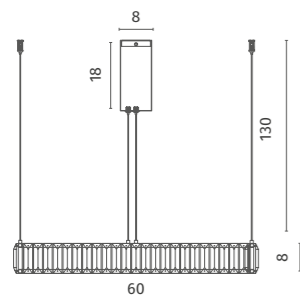
1135/17 SP-47

Pendant Lamp / Подвес
 Ø 80 cm
 h 8 cm max 130 cm
 1x47W LED
 2400Lm 3000K



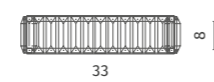
1135/17 SP-106

Pendant Lamp / Подвес
 w 83 cm l 110 cm
 h 8 cm max 120 cm
 1x106W LED
 5300Lm 3000K



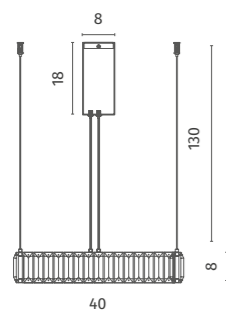
1135/17 SP-36

Pendant Lamp / Подвес
 Ø 60 cm
 h 8 cm max 130 cm
 1x36W LED
 1800Lm 3000K



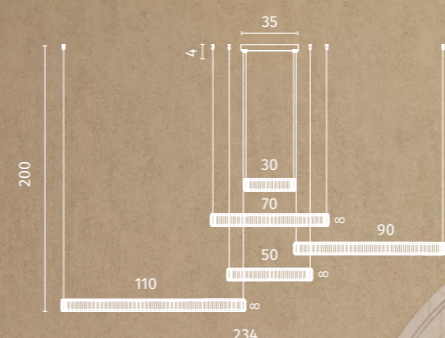
1135/17 AP-10

Wall Lamp / Бра
 w 33 cm l 21 cm
 h 8 cm
 1x12W LED
 730Lm 3000K



1135/17 SP-25

Pendant Lamp / Подвес
 Ø 40 cm
 h 8 cm max 130 cm
 1x25W LED
 1300Lm 3000K



1135/17 SP-195 ▲

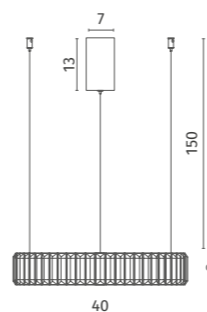
Pendant Lamp / Подвес
 w 110 cm l 234 cm
 h 8 cm max 200 cm
 1x171W LED
 8550Lm 3000K

RENATA

Frame materials & color: metal plated / brass, chrome
 Shade material & color: crystal / clear

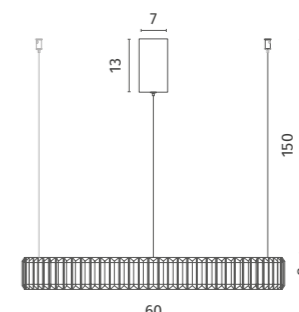
Материал и цвет арматуры: металл
 гальванизированный / латунь, хром
 Материал и цвет плафонов: хрусталь / прозрачный





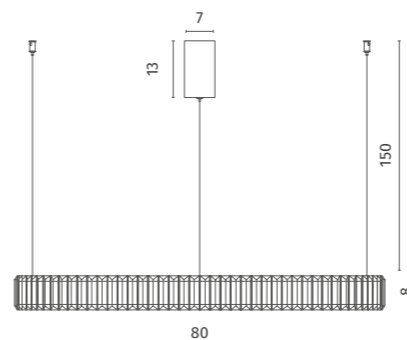
◀ 1135/02 SP-24

Pendant Lamp / Подвес
 Ø 40 cm
 h 8 cm max 150 cm
 1x22W LED
 1880Lm 4000K



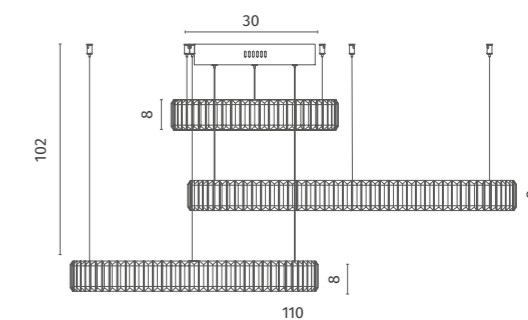
1135/02 SP-36

Pendant Lamp / Подвес
 Ø 60 cm
 h 8 cm max 150 cm
 1x33W LED
 3200Lm 4000K



1135/02 SP-48

Pendant Lamp / Подвес
 Ø 80 cm
 h 8 cm max 150 cm
 1x40W LED
 4100Lm 4000K



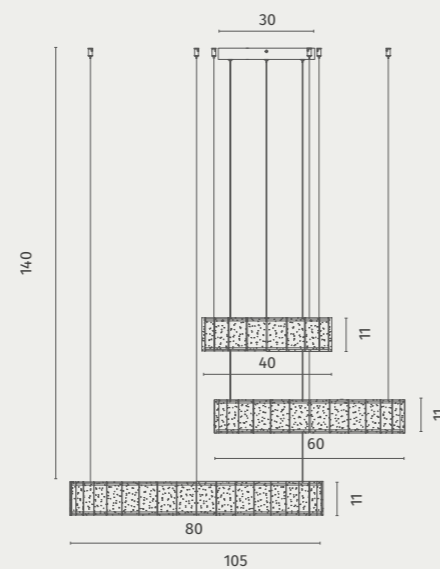
1135/02 SP-90

Pendant Lamp / Подвес
 w 83 cm l 110 cm
 h 8 cm max 100 cm
 1x95W LED
 7100Lm 4000K

TERESA

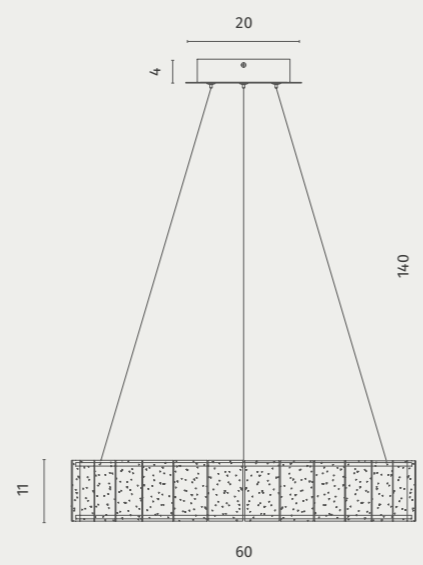
Frame materials & color: metal plated / brass
Shade material & color: glass / clear

Материал и цвет арматуры: металл
гальванизированный / латунь
Материал и цвет плафонов: стекло /
прозрачный



1134/17 SP-88 ▶

Pendant Lamp / Подвес
w 80 cm l 105 cm
h 11 cm max 140 cm
1x88W LED
9470Lm 3000K
E23



1134/17 SP-32

Pendant Lamp / Подвес
Ø 60 cm
h 11 cm max 140 cm
1x32W LED
3500Lm 3000K
E23

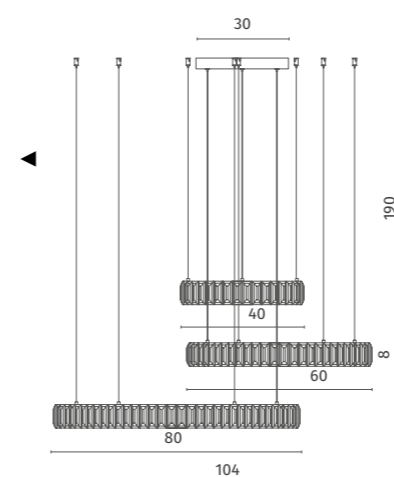




BARBARA

Frame materials & color: metal plated / chrome
 Shade material & color: crystal / clear

Материал и цвет арматуры: металл гальванизированный / хром
 Материал и цвет плафонов: хрусталь / прозрачный



1137/02 SP-106

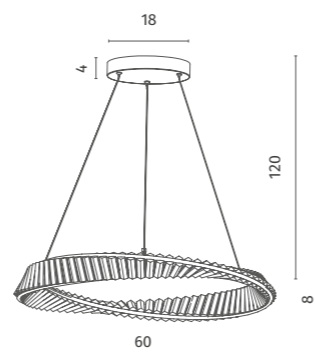
Pendant Lamp / Подвес
 w 80 cm l 104 cm
 h 8 cm max 190 cm
 1x106W LED
 5300Lm 4000K
 E22



MILLIE

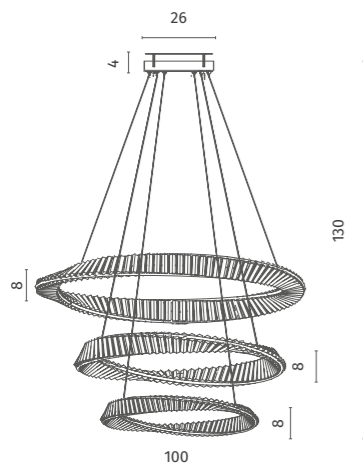
Frame materials & color: metal plated / brass
Shade material & color: crystal / clear

Материал и цвет арматуры: металл
гальванизированный / латунь
Материал и цвет плафонов: хрусталь / прозрачный



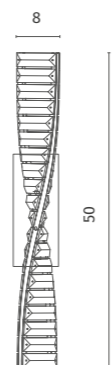
1136/17 SP-36 ▶

Pendant Lamp / Подвес
Ø 60 cm
h 8 cm max 120 cm
1x36W LED
1870Lm 3000K
E27



1136/17 SP-140

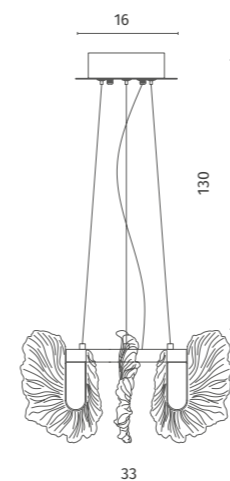
Pendant Lamp / Подвес
Ø 100 cm
h 8 cm max 120 cm
1x117W LED
5850Lm 3000K
E27



1136/17 AP-10 ▶

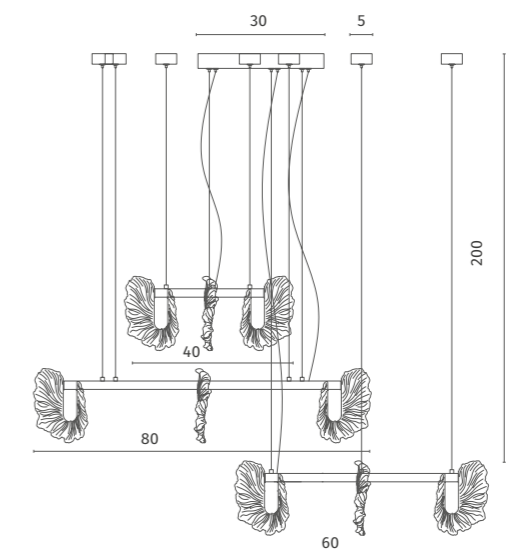
Wall Lamp / Бра
w 8 cm l 12 cm
h 50 cm
1x10W LED
730Lm 3000K
E27





◀ 1138/01 SP-36

Pendant Lamp / Подвес
 Ø 33 cm
 h 18 cm max 130 cm
 1x23W LED
 1670Lm 4000K
 ☹



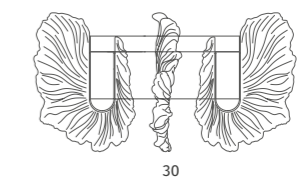
1138/01 LM-280

Pendant Lamp / Подвес
 w 108 cm l 88 cm
 h 18 cm max 200 cm
 1x129W LED
 9380Lm 4000K
 ☹ 36

ANNA

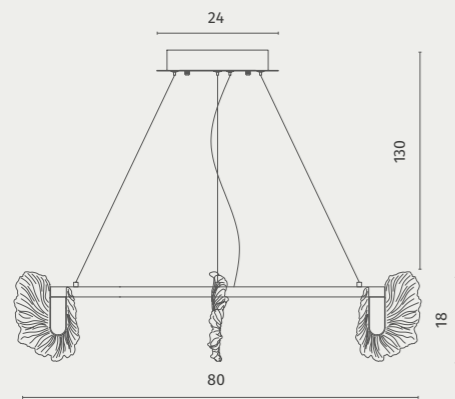
Frame materials & color: metal plated / gold
 Shade material & color: glass / clear

Материал и цвет арматуры: металл гальванизированный / золото
 Материал и цвет плафонов: стекло / прозрачный



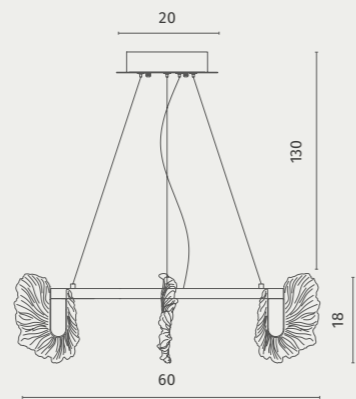
1138/01 AP-28

Wall Lamp / Бра
 w 20 cm l 30 cm
 h 18 cm
 1x12W LED
 830Lm 4000K



1138/01 LM-125

Pendant Lamp / Подвес
 Ø 80 cm
 h 18 cm max 130 cm
 1x53W LED
 3850Lm 4000K



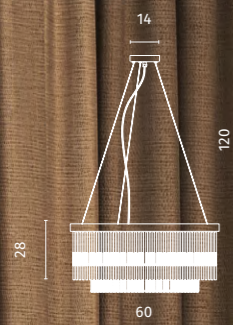
1138/01 LM-90

Pendant Lamp / Подвес
 Ø 60 cm
 h 18 cm max 130 cm
 1x39W LED
 2840Lm 4000K



▲ 1138/01 SP-130

Pendant Lamp / Подвес
 w 33 cm l 100 cm
 h 18 cm max 130 cm
 1x53W LED
 3850Lm 4000Kv

**6813/17 LM-8 ▲**

Chandelier / Люстра
 Ø 60 cm
 h 28 cm max 120 cm
 8x40W E14

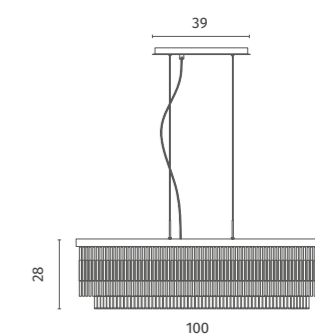
**6813/17 AP-2 ►**

Wall Lamp / Бра
 w 30 cm l 15 cm
 h 28 cm
 2x40W E14

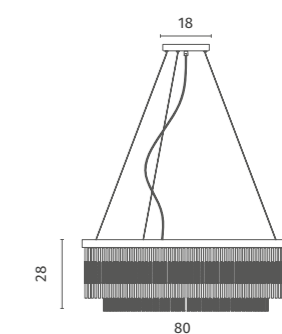
**BRILLIANTE**

Frame materials & color: metal plated / antique brass
 Shade material & color: glass / clear

Материал и цвет арматуры: металл
 гальванизированный / античная латунь
 Материал и цвет плафонов: стекло / прозрачный

**6813/17 SP-7**

Chandelier / Люстра
 w 25 cm l 100 cm
 h 28 cm max 120 cm
 7x40W E14

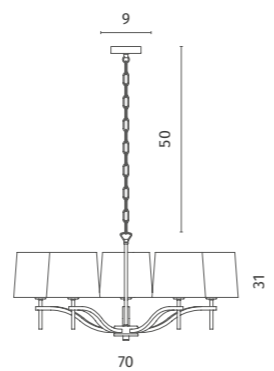
**6813/17 LM-10**

Chandelier / Люстра
 Ø 80 cm
 h 28 cm max 120 cm
 10x40W E14

SOPRANO

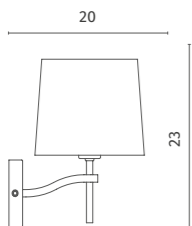
Frame materials & color: stainless steel / chrome
 Shade material & color: fabric / white

Материал и цвет арматуры: нержавеющая сталь / хром
 Материал и цвет плафонов: ткань / белый



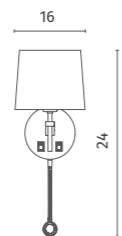
1341/02 LM-5

Chandelier / Люстра
 Ø 70 cm
 h 31 cm max 50 cm
 5x40W E14



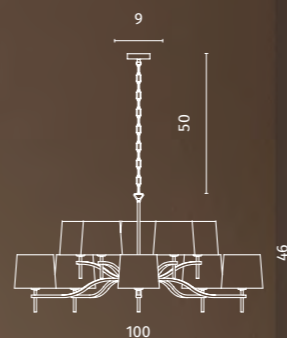
1341/02 AP-1

Wall Lamp / Бра
 w 16 cm l 20 cm
 h 23 cm
 1x40W E14



1341/02 AP-2

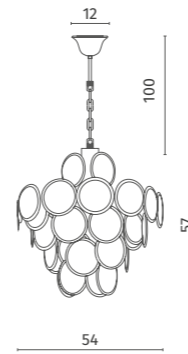
Wall Lamp / Бра
 w 16 cm l 20 cm
 h 24 cm
 1x40W E14
 1x1W LED
 80Lm 3000K



1341/02 LM-10 ▲

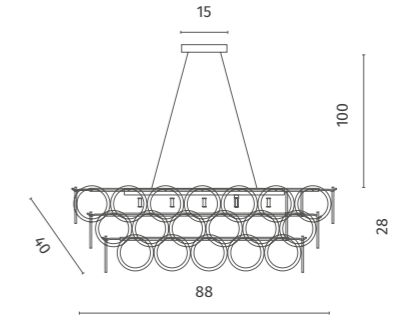
Chandelier / Люстра
 Ø 100 cm
 h 46 cm max 50 cm
 10x40W E14





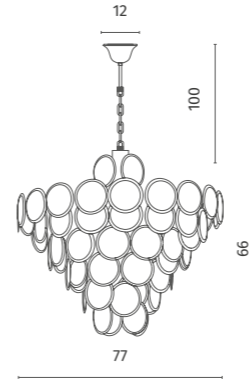
7566/01 SP-8 (ко냑/соглас)
7566/02 SP-8 (дымчатый/смоку)

Chandelier / Люстра
 Ø 54 cm
 h 57 cm max 100 cm
 8x60W E14



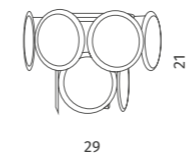
7566/01 SP-13 (ко냑/соглас)
7566/02 SP-13 (дымчатый/смоку)

Chandelier / Люстра
 w 40 cm l 88 cm
 h 28 cm max 100 cm
 13x40W E14



◀ **7566/01 SP-18** (ко냑/соглас)
7566/02 SP-18 (дымчатый/смоку)

Chandelier / Люстра
 Ø 77 cm
 h 66 cm max 100 cm
 18x60W E14



7566/01 AP-1 (ко냑/соглас)
7566/02 AP-1 (дымчатый/смоку)

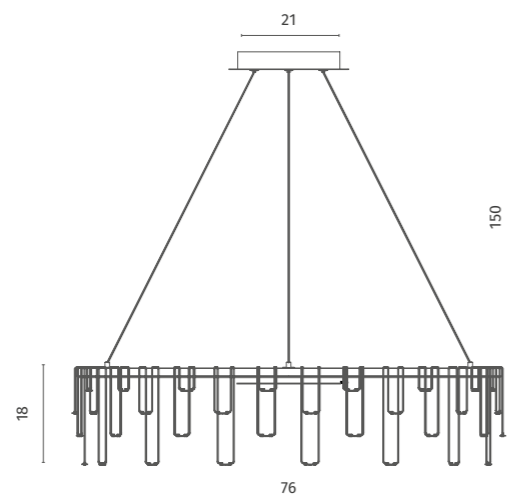
Wall Lamp / Бра
 w 16 cm l 29 cm
 h 21 cm
 1x60W E14



CHLOE

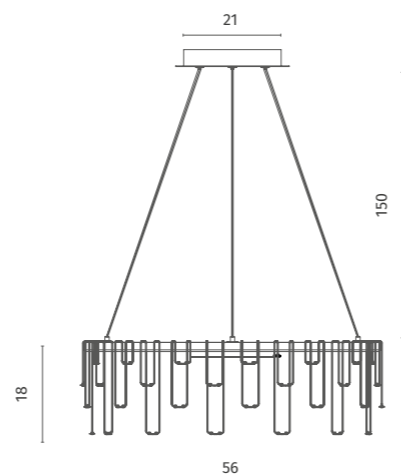
Frame materials & color: metal plated / gold
 Shade material & color: glass / cognac

Материал и цвет арматуры: металл
 гальванизированный / золото
 Материал и цвет плафонов: стекло / ко냑



1019/02 SP-70

Pendant Lamp / Подвес
 Ø 76 cm
 h 18 cm max 150 cm
 1x53W LED
 4900Lm 4000K



1019/02 SP-46 ▶

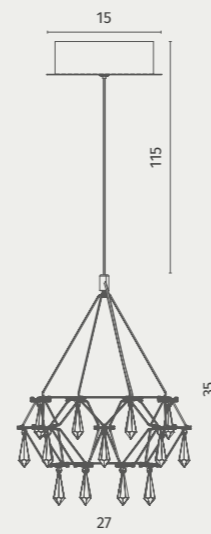
Pendant Lamp / Подвес
 Ø 56 cm
 h 18 cm max 150 cm
 1x40W LED
 3700Lm 4000K

ROTONDO

Frame materials & color: metal plated / chrome
 Shade material & color: crystal / clear

Материал и цвет арматуры: металл
 гальванизированный / хром
 Материал и цвет плафонов: хрусталь / прозрачный





1019/02 SP-28

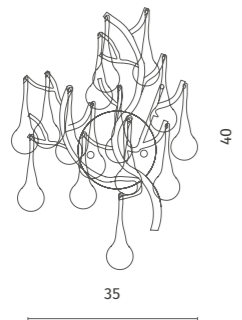
Pendant Lamp /
 Подвес
 Ø 27 cm
 h 35 cm max 115 cm
 1x28W LED
 1400Lm 4000K



SALICE

Frame materials & color: metal plated / silver, gold
 Shade material & color: glass / clear

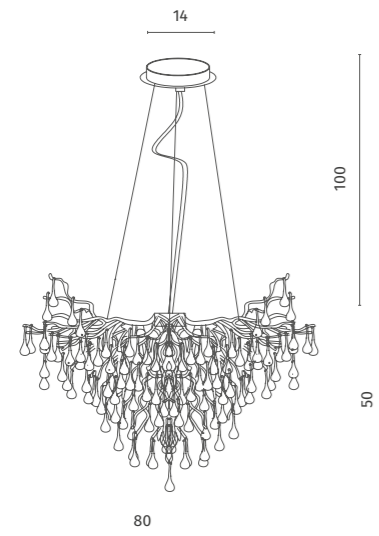
Материал и цвет арматуры: металл гальванизированный / серебро, золото
 Материал и цвет плафонов: стекло / прозрачный



3132/01 AP-3
 3132/26 AP-3

■ (золото/gold)
 ■ (серебро/silver)

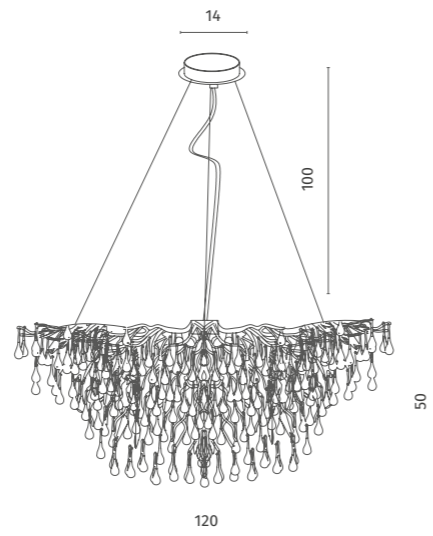
Wall Lamp / Бра
 w 35 cm l 20 cm
 h 40 cm
 3x40W G9



3132/01 SP-10
 3132/26 SP-10

■ (золото/gold)
 ■ (серебро/silver)

Chandelier / Люстра
 Ø 80 cm
 h 50 cm max 100 cm
 10x40W G9

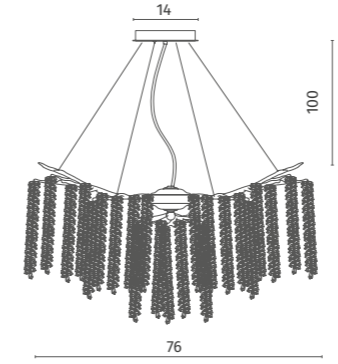


3132/01 SP-13
 3132/26 SP-13

■ (золото/gold)
 ■ (серебро/silver) ▶


Chandelier / Люстра
 w 60 cm l 120 cm
 h 50 cm max 100 cm
 13x40W G9





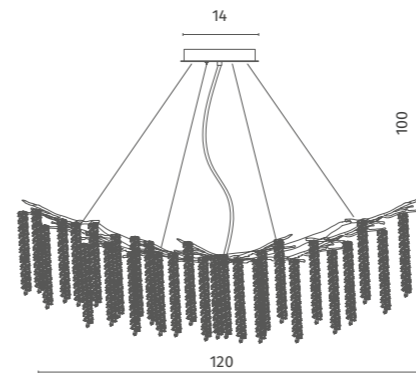
◀ **3133/01 SP-10**

Chandelier / Люстра
 Ø 76 cm
 h 45 cm max 100 cm
 10x40W G9



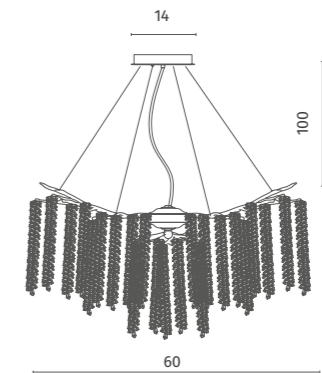
Frame materials & color: metal plated / gold, silver
 Shade material & color: glass / clear, amber, white

Материал и цвет арматуры: металл гальванизированный / золото, серебро
 Материал и цвет плафонов: стекло / прозрачный, янтарный, белый



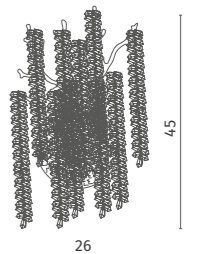
3133/01 SP-14

Chandelier / Люстра
 w 50 cm l 120 cm
 h 45 cm max 100 cm
 14x40W G9



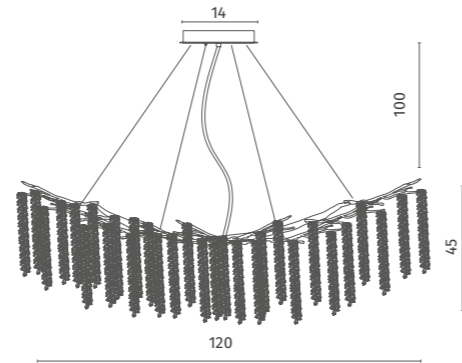
3133/01 SP-8

Chandelier / Люстра
 Ø 60 cm
 h 45 cm max 100 cm
 8x40W G9



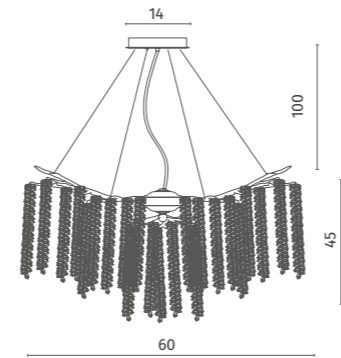
3133/01 AP-2

Wall Lamp / Бра
 w 26 cm l 16 cm
 h 45 cm
 2x40W G9



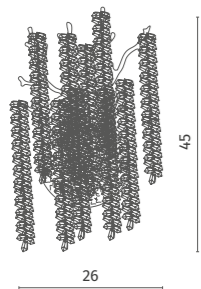

3134/01 SP-14

Chandelier / Люстра
 w 50 cm l 120 cm
 h 45 cm max 100 cm
 14x40W G9



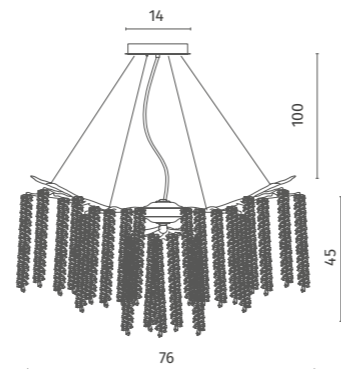
3134/01 SP-8

Chandelier / Люстра
 Ø 60 cm
 h 45 cm max 100 cm
 8x40W G9



3134/01 AP-2

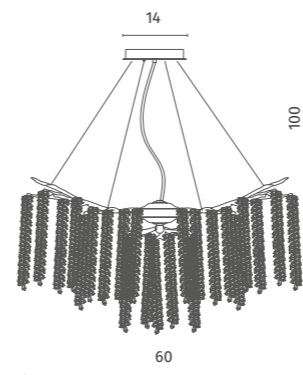
Wall Lamp / Бра
 w 26 cm l 16 cm
 h 45 cm
 2x40W G9



3134/01 SP-10 ▶

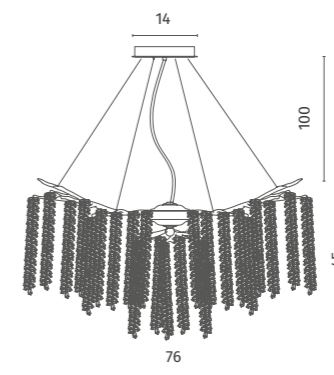
Chandelier / Люстра
 Ø 76 cm
 h 45 cm max 100 cm
 10x40W G9





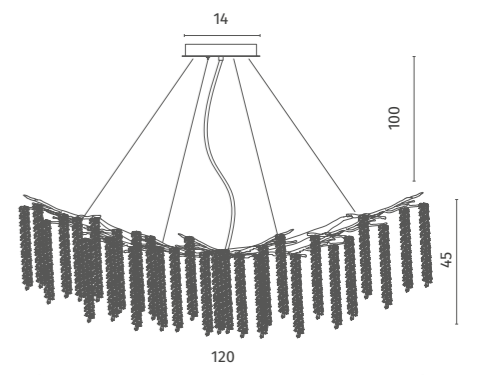
◀ **3135/26 SP-8**

Chandelier / Люстра
 Ø 60 cm
 h 45 cm max 100 cm
 8x40W G9



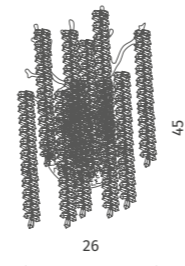
3135/26 SP-10

Chandelier / Люстра
 Ø 76 cm
 h 45 cm max 100 cm
 10x40W G9



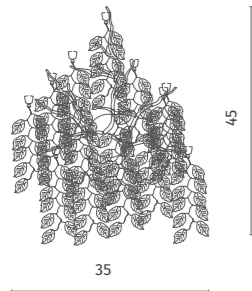
3135/26 SP-14

Chandelier / Люстра
 w 50 cm l 120 cm
 h 45 cm max 100 cm
 14x40W G9



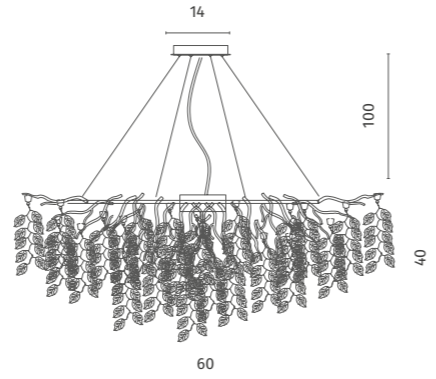
3135/26 AP-2

Wall Lamp / Бра
 w 26 cm l 16 cm
 h 45 cm
 2x40W G9



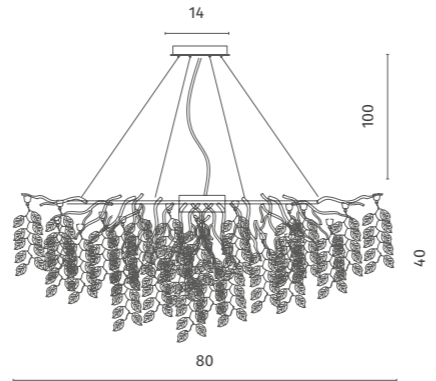
3136/01 AP-3

Wall Lamp / Бра
w 35 cm l 20 cm
h 45 cm
3x40W G9



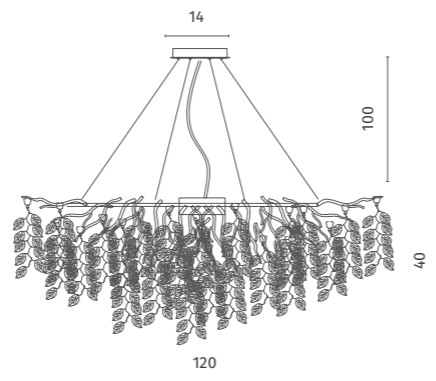
3136/01 SP-8

Chandelier / Люстра
Ø 60 cm
h 40 cm max 100 cm
8x40W G9



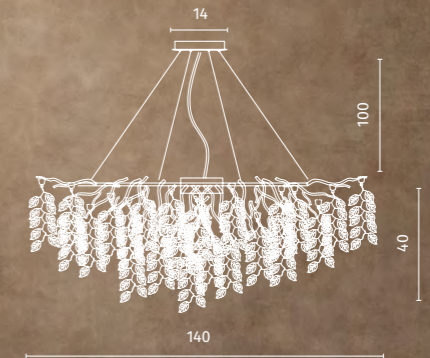
3136/01 SP-12

Chandelier / Люстра
Ø 80 cm
h 40 cm max 100 cm
12x40W G9



3136/01 SP-13

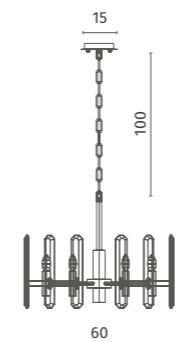
Chandelier / Люстра
w 50 cm l 120 cm
h 40 cm max 100 cm
13x40W G9



3136/01 SP-15

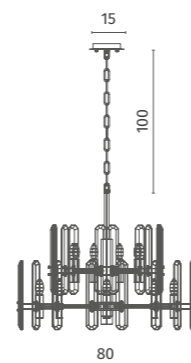
Chandelier / Люстра
w 50 cm l 140 cm
h 40 cm max 100 cm
15x40W G9





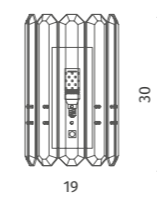
7136/02 LM-6 (хром/chrome)
7136/18 LM-6 (бронза/bronze)

Chandelier / Люстра
Ø 60 cm
h 45 cm max 100 cm
6x60W E14



7136/02 LM-12 (хром/chrome)
7136/18 LM-12 (бронза/bronze)

Chandelier / Люстра
Ø 80 cm
h 59 cm max 100 cm
12x60W E14



7136/02 AP-1 (хром/chrome)
7136/18 AP-1 (бронза/bronze)

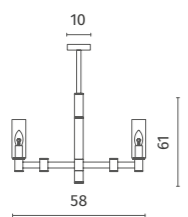
Wall Lamp / Бра
w 19 cm l 12 cm
h 30 cm
1x60W E14

TENERIFE

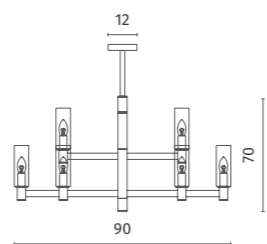
Frame materials & color: metal plated / chrome, bronze
Shade material & color: crystal / clear

Материал и цвет арматуры: металл
гальванизированный / хром, бронза
Материал и цвет плафонов: хрусталь / прозрачный

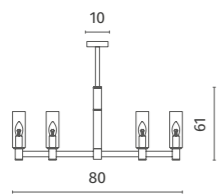


**2654/17 LM-6**

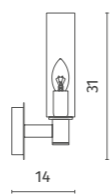
Chandelier / Люстра
 Ø 58 cm
 h 61 cm
 6x40W E14

**2654/17 LM-12**

Chandelier / Люстра
 Ø 90 cm
 h 70 cm
 12x40W E14

**2654/17 LM-9**

Chandelier / Люстра
 Ø 80 cm
 h 61 cm
 9x40W E14

**2654/17 AP-1**

Wall Lamp / Бра
 w 14 cm l 12 cm
 h 31 cm
 1x40W E14

BAROLO

Frame materials & color: metal plated / brass
 Shade material & color: glass / clear

Материал и цвет арматуры: металл гальванизированный / латунь
 Материал и цвет плафонов: стекло / прозрачный

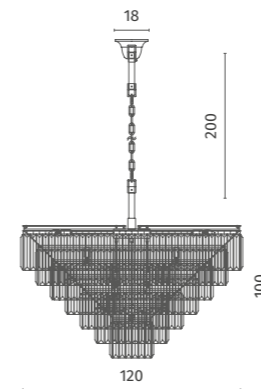




NOVA

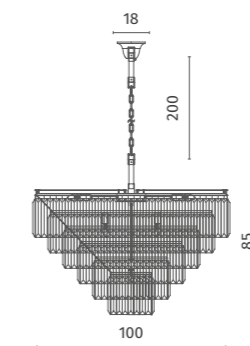
Frame materials & color: metal painted, metal plated / black gold, chrome
Shade material & color: crystal / clear

Материал и цвет арматуры: металл крашенный, металл гальванизированный / черно-золотой, хром
Материал и цвет плафонов: хрусталь / прозрачный



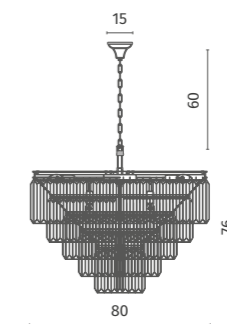
◀ 3001/01 LM-25

Chandelier / Люстра
Ø 120 cm
h 100 cm max 200 cm
25x40W E14
🔌 28



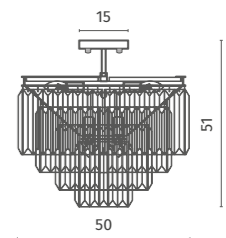
3001/01 LM-16

Chandelier / Люстра
Ø 100 cm
h 85 cm max 200 cm
16x40W E14
🔌 21



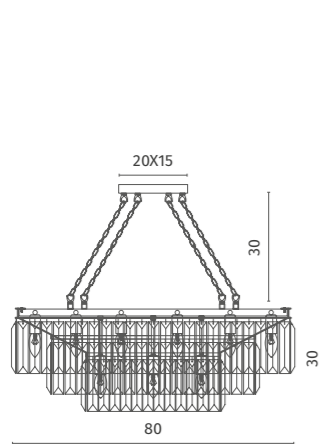
3001/01 LM-13

Chandelier / Люстра
Ø 80 cm
h 76 cm max 60 cm
13x40W E14
🔌

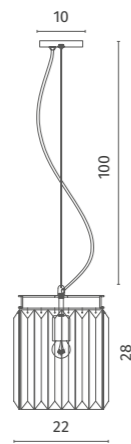


3001/01 PL-9

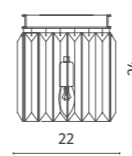
Ceiling Lamp / Потолочный светильник
Ø 50 cm
h 51 cm
9x40W E14

**3001/01 SP-15**

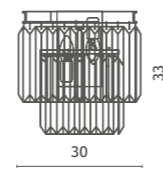
Chandelier / Люстра
w 50 cm l 80 cm
h 30 cm max 30 cm
15x40W E14
E21

**3001/01 SP-1**

Pendant Lamp /
Подвес
Ø 22 cm
h 28 cm max 100 cm
1x75W E27

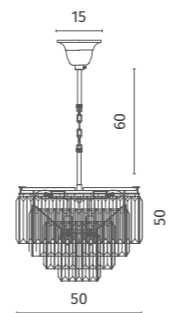
**3001/01 AP-1**

Wall Lamp / Бра
w 22 cm l 11 cm
h 24 cm
1x60W E14

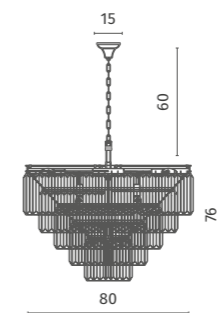
**3001/01 AP-2**

Wall Lamp / Бра
w 30 cm l 17 cm
h 33 cm
2x40W E14

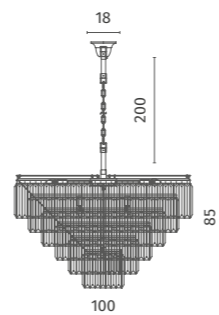


**3001/02 LM-9**

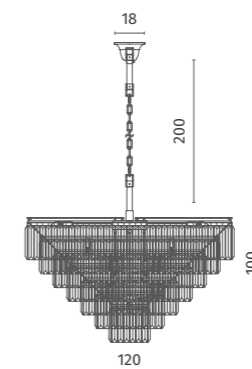
Chandelier / Люстра
 Ø 50 cm
 h 50 cm max 60 cm
 9x40W E14

**3001/02 LM-13**

Chandelier / Люстра
 Ø 80 cm
 h 76 cm max 60 cm
 13x40W E14

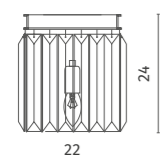
**3001/02 LM-16**

Chandelier / Люстра
 Ø 100 cm
 h 85 cm max 200 cm
 16x40W E14

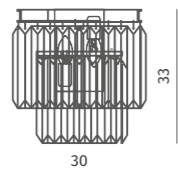
**3001/02 LM-25**

Chandelier / Люстра
 Ø 120 cm
 h 100 cm max 200 cm
 25x40W E14

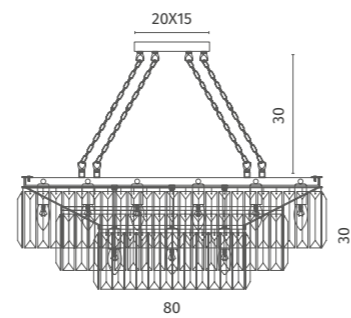


**3001/02 AP-1**

Wall Lamp / Бра
w 22 cm l 11 cm
h 24 cm
1x60W E14

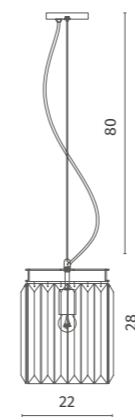
**3001/02 AP-2**

Wall Lamp / Бра
w 30 cm l 17 cm
h 33 cm
2x40W E14

**3001/02 SP-15** ▶

Chandelier / Люстра
w 50 cm l 80 cm
h 30 cm max 30 cm
15x40W E14
⊕ 20





◀ **3001/02 SP-1**

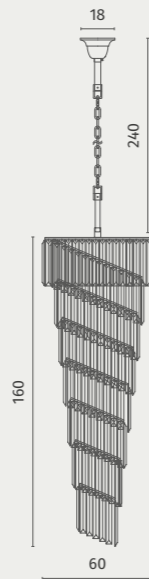
Pendant Lamp /
Подвес
Ø 22 cm
h 28 cm max 80 cm
1x75W E27



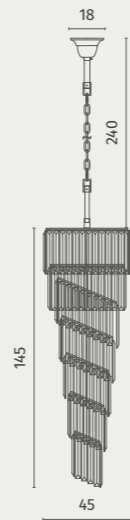
3001/02 PN-6

Floor Lamp / Торшер
Ø 50 cm
h 160 cm
6x40W E14
■25





3011/01 SP-15
Chandelier / Люстра
Ø 60 cm
h 160 cm max 240 cm
15x40W E14
Ⓜ24



3011/01 SP-11
Chandelier / Люстра
Ø 45 cm
h 145 cm max 240 cm
11x40W E14
Ⓜ39

CHARLOTTE

Frame materials & color: metal painted / black gold
Shade material & color: crystal / clear

Материал и цвет арматуры: металл крашеный /
черно-золотой
Материал и цвет плафонов: хрусталь /
прозрачный



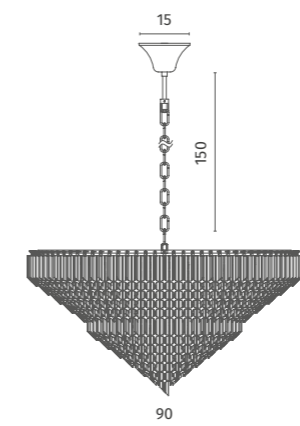
3011/01 SP-18 ▲
Chandelier / Люстра
Ø 70 cm
h 180 cm max 240 cm
18x40W E14
Ⓜ61



FRIZZANTE

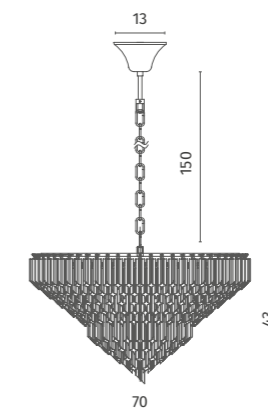
Frame materials & color: metal plated / gold
Shade material & color: crystal / gold frosted, gold clear

Материал и цвет арматуры: металл
гальванизированный / золото
Материал и цвет плафонов: хрусталь /
золото матовый, золото прозрачный



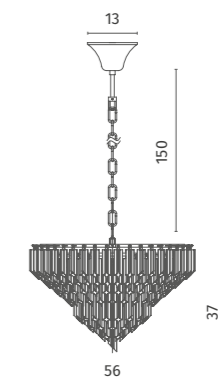
◀ 1683/01 LM-16

Chandelier / Люстра
Ø 90 cm
h 50 cm max 150 cm
16x60W E14
☞ 32



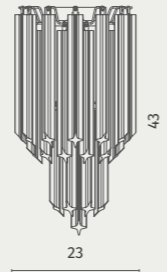
1683/01 LM-10

Chandelier / Люстра
Ø 70 cm
h 43 cm max 150 cm
10x60W E14
☞



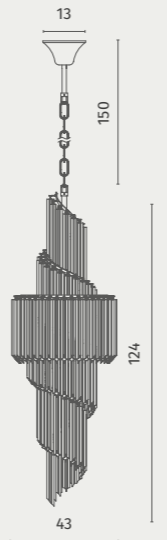
1683/01 LM-7

Chandelier / Люстра
Ø 56 cm
h 37 cm max 150 cm
7x60W E14
☞



1683/01 AP-1 ▶

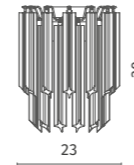
Wall Lamp / Бра
w 23 cm l 14 cm
h 43 cm
1x60W E14



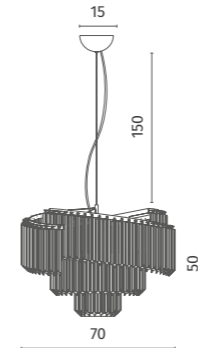
1683/01 LM-11

Chandelier / Люстра
Ø 43 cm
h 124 cm max 150 cm
11x60W E14

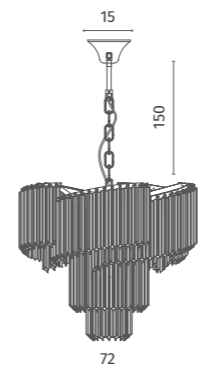


**1681/O1 AP-1**

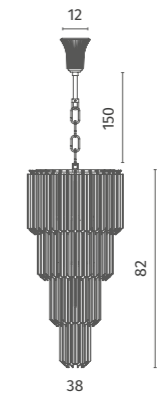
Wall Lamp / Бра
w 23 cm l 14 cm
h 30 cm
1x60W E14

**1681/O1 LM-7**

Chandelier / Люстра
Ø 70 cm
h 50 cm max 150 cm
7x60W E14

**◀ 1681/O1 LM-9**

Chandelier / Люстра
Ø 72 cm
h 65 cm max 150 cm
9x60W E14

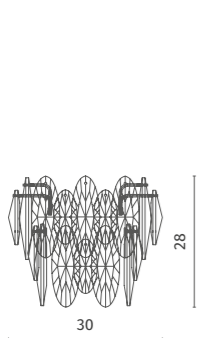

**1681/O1 SP-9**

Chandelier / Люстра
Ø 38 cm
h 82 cm max 150 cm
9x60W E14

OPHELIA

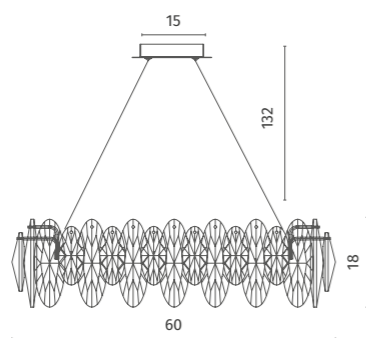
Frame materials & color: metal plated / brass
 Shade material & color: crystal / clear smoky

Материал и цвет арматуры: металл гальванизированный / латунь
 Материал и цвет плафонов: хрусталь / прозрачный дымчатый



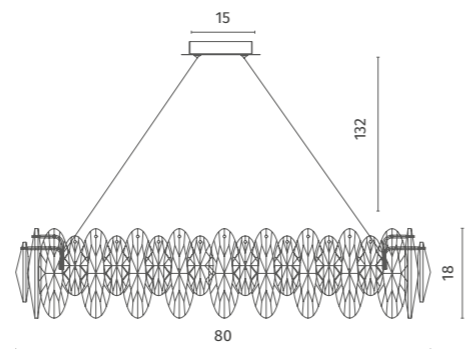
7203/17 AP-2

Wall Lamp / Бра
 w 30 cm l 18 cm
 h 28 cm
 2x40W E14



7203/17 LM-8

Chandelier / Люстра
 Ø 60 cm
 h 18 cm max 132 cm
 8x40W E14



7203/17 LM-12 ▶

Chandelier / Люстра
 Ø 80 cm
 h 18 cm max 132 cm
 12x40W E14

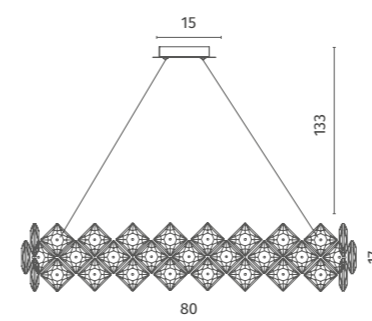





ROSALINDA

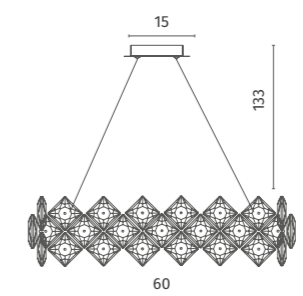
Frame materials & color: metal plated / brass
 Shade material & color: crystal / clear smoky

Материал и цвет арматуры: металл гальванизированный / латунь
 Материал и цвет плафонов: хрусталь / прозрачный дымчатый



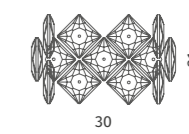
◀ 7204/17 LM-12

Chandelier / Люстра
 Ø 80 cm
 h 17 cm max 133 cm
 12x40W E14
 ⚡ 22



7204/17 LM-8

Chandelier / Люстра
 Ø 60 cm
 h 17 cm max 133 cm
 8x40W E14
 ⚡



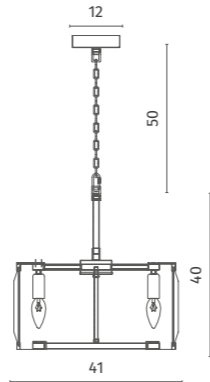
7204/17 AP-2

Wall Lamp / Бра
 w 30 cm l 18 cm
 h 21 cm
 2x40W E14
 ⚡

ELLIOT

Frame materials & color: metal painted / black
 Shade material & color: glass / clear

Материал и цвет арматуры: металл крашенный / черный
 Материал и цвет плафонов: стекло / прозрачный



7304/04 SP-6

Chandelier / Люстра
 Ø 41 cm
 h 40 cm max 50 cm
 6x40W E14






LIANTO

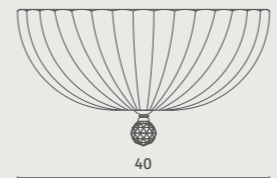
Frame materials & color: metal plated / chrome
 Shade material & color: crystal / clear, cognac

Материал и цвет арматуры: металл гальванизированный / хром
 Материал и цвет плафонов: хрусталь / прозрачный, коньяк



4010/02 PL-2 (хром/chrome)
 4011/02 PL-2 (коньяк/cognac)

Ceiling Lamp / Потолочный светильник
 Ø 30 cm
 h 17 cm
 2x60W E14



4010/02 PL-3 (хром/chrome)
 ◀ 4011/02 PL-3 (коньяк/cognac)

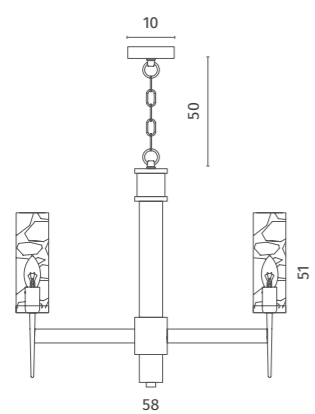
Ceiling Lamp / Потолочный светильник
 Ø 40 cm
 h 17 cm
 3x60W E14

SHAM

Frame materials & color: metal plated / brass
Shade material & color: glass / clear

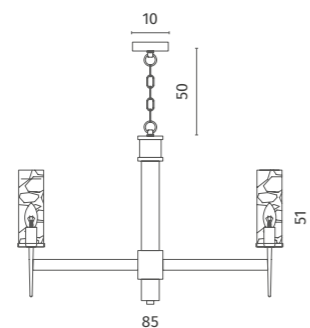
Материал и цвет арматуры: металл гальванизированный / латунь

Материал и цвет плафонов: стекло / прозрачный



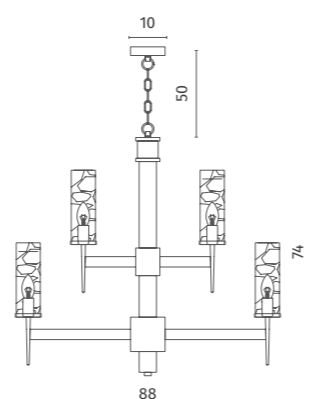
4505/17 LM-6

Chandelier / Люстра
Ø 58 cm
h 51 cm max 50 cm
6x40W E14



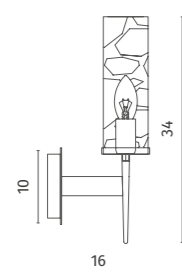
4505/17 LM-8

Chandelier / Люстра
Ø 85 cm
h 51 cm max 50 cm
8x40W E14



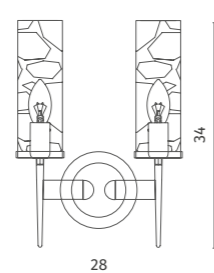
4505/17 LM-15 ▶

Chandelier / Люстра
Ø 88 cm
h 74 cm max 50 cm
15x40W E14



4505/17 AP-1

Wall Lamp / Бра
w 12 cm l 16 cm
h 34 cm
1x40W E14



4505/17 AP-2

Wall Lamp / Бра
w 28 cm l 16 cm
h 34 cm
2x40W E14



**6002/01 SP-8 ▲**

Chandelier / Люстра
 Ø 60 cm
 h 30 cm max 120 cm
 8x60W E14

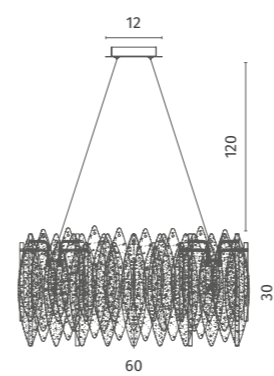
6002/01 AP-1 ▲

Wall Lamp / Бра
 w 26 cm l 15 cm
 h 40 cm
 1x60W E14

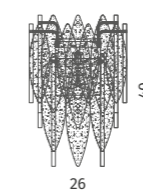
AMELIE

Frame materials & color: metal plated / gold
 Shade material & color: glass metal / clear gold blue, clear gold

Материал и цвет арматуры: металл гальванизированный / золото
 Материал и цвет плафонов: стекло металл / прозрачный золотой голубой, прозрачный золотой

**6003/01 SP-8**

Chandelier / Люстра
 Ø 60 cm
 h 30 cm max 120 cm
 8x60W E14

**6003/01 AP-1**

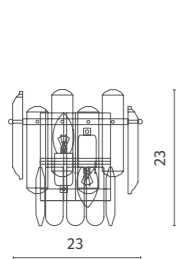
Wall Lamp / Бра
 w 26 cm l 15 cm
 h 40 cm
 1x60W E14



BELLATRIX

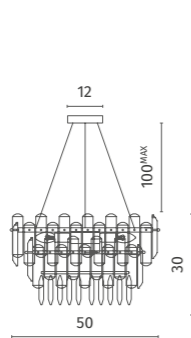
Frame materials & color: metal plated / brass, chrome
 Shade material & color: crystal / clear

Материал и цвет арматуры: металл гальванизированный / латунь, хром
 Материал и цвет плафонов: хрусталь / прозрачный



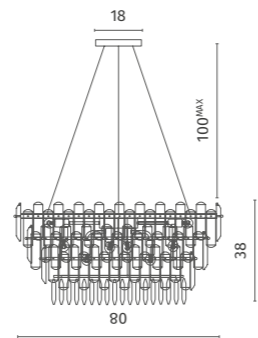
3510/17 AP-2

Wall Lamp / Бра
 w 23 cm l 13 cm
 h 23 cm
 2x40W E14



3510/17 LM-11

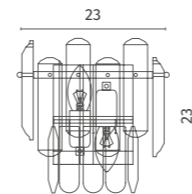
Chandelier / Люстра
 Ø 50 cm
 h 30 cm max 100 cm
 11x40W E14



3510/17 SP-18

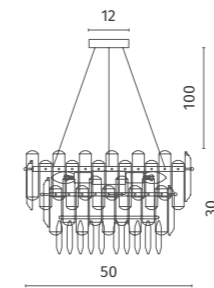
Chandelier / Люстра
 Ø 80 cm
 h 38 cm max 100 cm
 18x40W E14





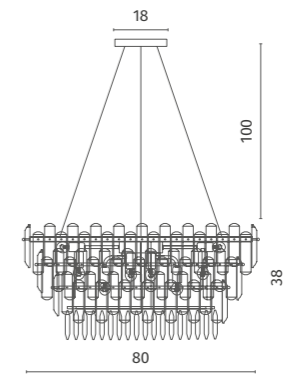
◀ **3510/02 AP-2**

Wall Lamp / Бра
 w 23 cm l 13 cm
 h 23 cm
 2x40W E14
 ⚡



3510/02 LM-11

Chandelier / Люстра
 Ø 50 cm
 h 30 cm max 100 cm
 11x40W E14
 ⚡



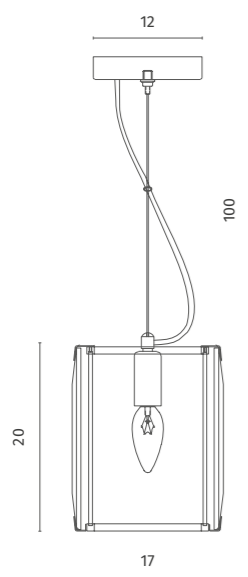
3510/02 SP-18

Chandelier / Люстра
 Ø 80 cm
 h 38 cm max 100 cm
 18x40W E14
 ⚡ 48

OSTIN

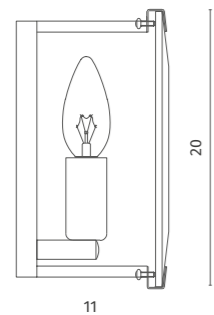
Frame materials & color: metal plated / chrome
Shade material & color: glass / clear

Материал и цвет арматуры: металл
гальванизированный / хром
Материал и цвет плафонов: стекло / прозрачный



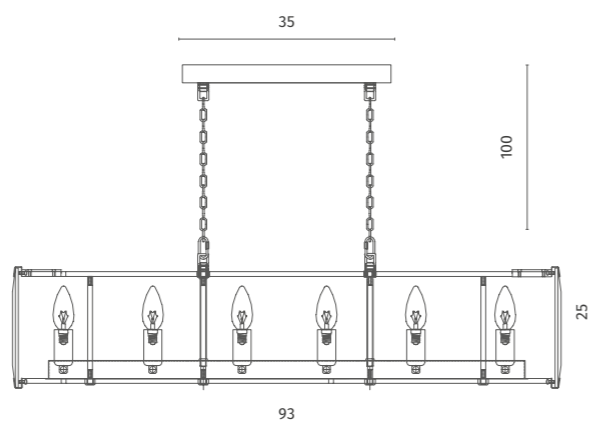
1100/02 SP-1

Pendant Lamp / Подвес
w 17 cm l 17 cm
h 20 cm max 100 cm
1x60W E14



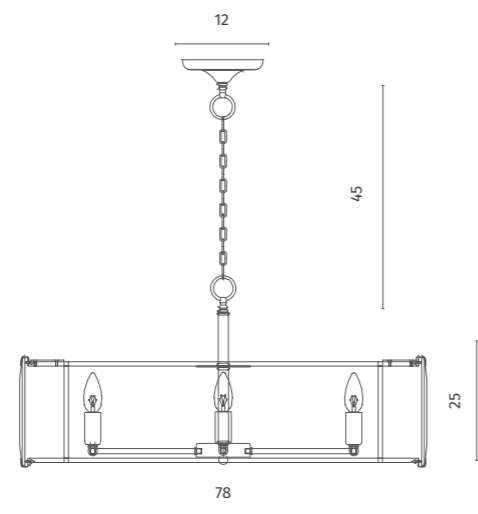
1100/02 AP-1

Wall Lamp / Бра
w 14 cm l 11 cm
h 20 cm
1x60W E14



1100/02 SP-12

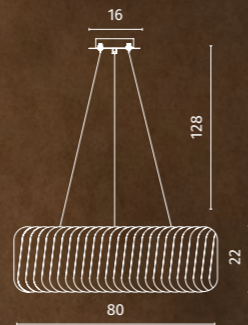
Chandelier / Люстра
w 32 cm l 93 cm
h 25 cm max 100 cm
12x40W E14



1100/02 SP-8

Chandelier / Люстра
Ø 78 cm
h 25 cm max 45 cm
8x60W E14





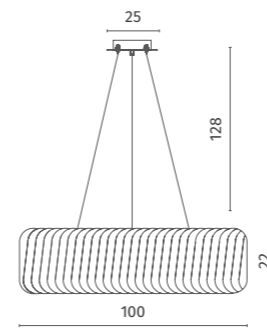
▲ 7568/18 LM-12

Chandelier / Люстра
 Ø 80 cm
 h 22 cm max 128 cm
 12x60W E14
 ☎ 22

MEGAN

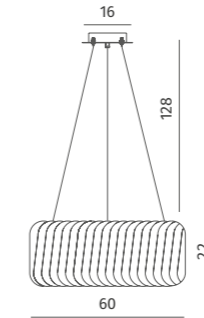
Frame materials & color: metal plated / chrome, bronze
 Shade material & color: crystal / clear

Материал и цвет арматуры: металл гальванизированный / хром, бронза
 Материал и цвет плафонов: хрусталь / прозрачный



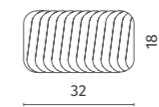
7568/18 SP-12

Chandelier / Люстра
 w 35 cm l 100 cm
 h 22 cm max 128 cm
 12x60W E14
 ☎



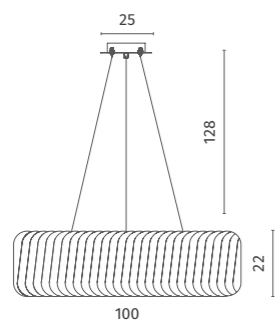

7568/18 LM-9

Chandelier / Люстра
 Ø 60 cm
 h 22 cm max 128 cm
 9x60W E14
 ☎



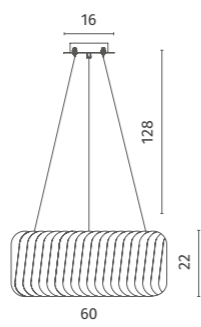
7568/18 AP-2

Wall Lamp / Бра
 w 32 cm l 19 cm
 h 18 cm
 2x60W E14
 ☎



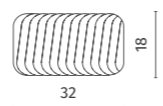
7568/02 SP-12

Chandelier / Люстра
w 35 cm l 100 cm
h 22 cm max 128 cm
12x60W E14



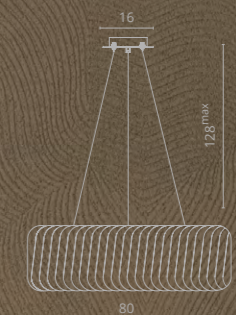
7568/02 LM-9

Chandelier / Люстра
Ø 60 cm
h 22 cm max 128 cm
9x60W E14



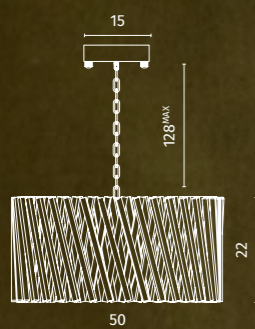
7568/02 AP-2

Wall Lamp / Бра
w 32 cm l 19 cm
h 18 cm
2x60W E14



▲ 7568/02 LM-12

Chandelier / Люстра
Ø 80 cm
h 22 cm max 128 cm
12x60W E14
Ⓢ 22

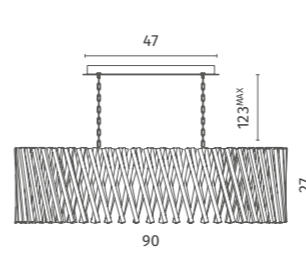
**7567/18 SP-10** ▲

Chandelier / Люстра
 Ø 50 cm
 h 22 cm max 128 cm
 10x60W E14

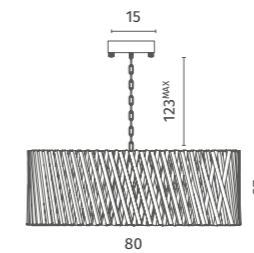
**BIVARA**

Frame materials & color: metal plated / bronze
 Shade material & color: crystal / clear

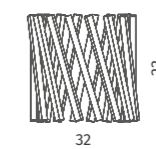
Материал и цвет арматуры: металл гальванизированный / бронза
 Материал и цвет плафонов: хрусталь / прозрачный

**7567/18 SP-12**

Chandelier / Люстра
 w 35 cm l 90 cm
 h 27 cm max 123 cm
 12x60W E14

**7567/18 SP-16**

Chandelier / Люстра
 Ø 80 cm
 h 27 cm max 123 cm
 16x60W E14
 ⚡20

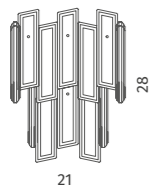
**7567/18 AP-2**

Wall Lamp / Бра
 w 32 cm l 16 cm
 h 22 cm
 2x60W E14

ROMILDA

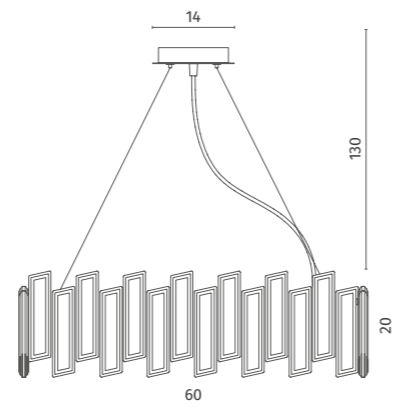
Frame materials & color: metal plated / chrome, brass
Shade material & color: crystal / clear

Материал и цвет арматуры: металл
гальванизированный / хром, латунь
Материал и цвет плафонов: хрусталь / прозрачный



3512/02 AP-3 (хром/chrome)
3512/17 AP-3 (латунь/brass)


Wall Lamp / Бра
w 21 cm l 12 cm
h 28 cm
3x60W E14
⚡



3512/02 LM-8 (хром/chrome)
▶ **3512/17 LM-8** (латунь/brass)

Chandelier / Люстра
Ø 60 cm
h 20 cm max 130 cm
8x60W E14
⚡

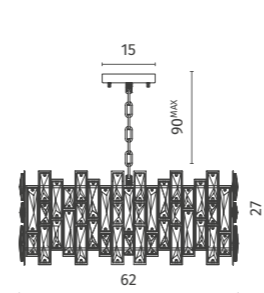




MEDEA

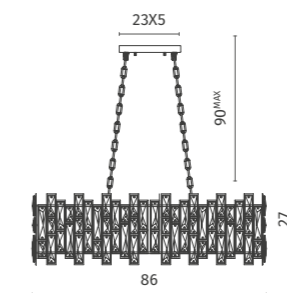
Frame materials & color: metal plated / gold
Shade material & color: crystal / clear

Материал и цвет арматуры: металл гальванизированный / золото
Материал и цвет плафонов: хрусталь / прозрачный



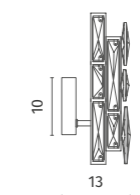
◀ 1684/01 LM-10

Chandelier / Люстра
Ø 62 cm
h 27 cm max 90 cm
10x60W E14
⚡



1684/01 SP-10

Chandelier / Люстра
w 34 cm l 86 cm
h 32 cm max 90 cm
10x60W E14
⚡



1684/01 AP-1

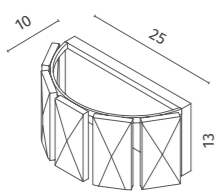
Wall Lamp / Бра
w 17 cm l 13 cm
h 27 cm
1x60W E14
⚡



CHARA

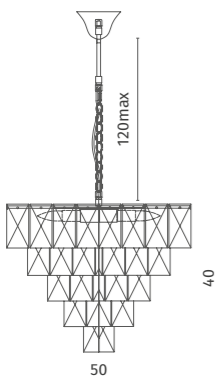
Frame materials & color: metal plated / chrome, brass
Shade material & color: crystal / clear

Материал и цвет арматуры: металл гальванизированный / хром, латунь
Материал и цвет плафонов: хрусталь / прозрачный



3508/02 AP-2 (хром/chrome)
3508/17 AP-2 (латунь/brass)

Wall Lamp / Бра
w 25 cm l 10 cm
h 13 cm
2x40W E14



► **3508/02 LM-6** (хром/chrome)
3508/17 LM-6 (латунь/brass)

Chandelier / Люстра
Ø 50 cm
h 40 cm max 120 cm
6x40W E14

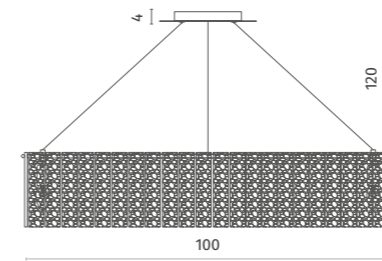




FELIS

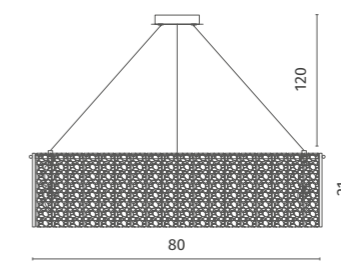
Frame materials & color: metal plated / brass
 Shade material & color: glass / clear

Материал и цвет арматуры: металл гальванизированный / латунь
 Материал и цвет плафонов: стекло / прозрачный



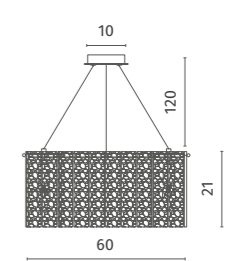
◀ 6005/17 SP-12

Chandelier / Люстра
 w 28 cm l 100 cm
 h 21 cm max 120 cm
 12x60W E14



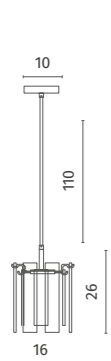
6005/17 SP-10

Chandelier / Люстра
 Ø 80 cm
 h 21 cm max 120 cm
 10x60W E14

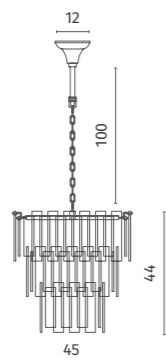


6005/17 SP-8

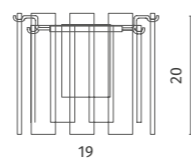
Chandelier / Люстра
 Ø 60 cm
 h 21 cm max 120 cm
 8x60W E14



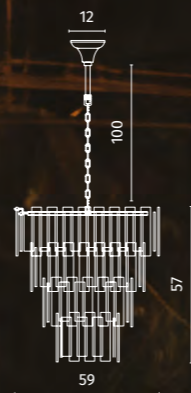
6005/17 SP-1
 Pendant Lamp / Подвес
 Ø 16 cm
 h 26 cm max 110 cm
 1x40W E14



6005/17 LM-8
 Chandelier / Люстра
 Ø 45 cm
 h 44 cm max 100 cm
 8x40W E14



6005/17 AP-1
 Wall Lamp / Бра
 w 19 cm l 11 cm
 h 20 cm
 1x40W E14



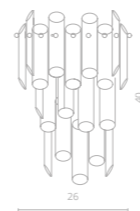
6005/17 LM-9 ▶
 Chandelier / Люстра
 Ø 58 cm
 h 57 cm max 100 cm
 9x40W E14



ROSIE

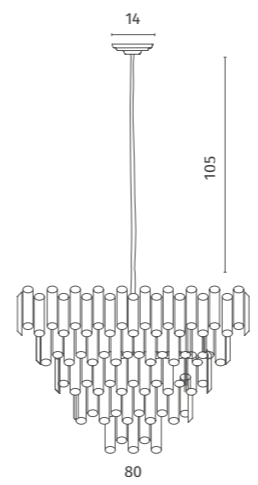
Frame materials & color: metal plated / chrome, brass
 Shade material & color: crystal / clear

Материал и цвет арматуры: металл
 гальванизированный / хром, латунь
 Материал и цвет плафонов: хрусталь / прозрачный



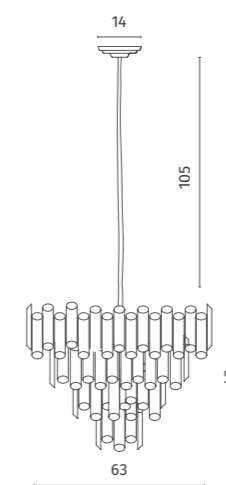
3511/02 AP-3 (хром/chrome)
3511/17 AP-3 (латунь/brass)

Wall Lamp / Бра
 w 26 cm l 16 cm
 h 40 cm
 3x60W E14



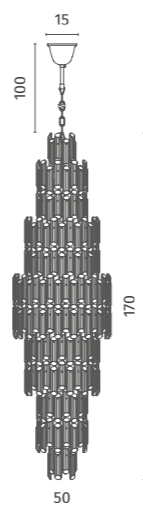
◀ **3511/02 LM-16** (хром/chrome)
3511/17 LM-16 (латунь/brass)

Chandelier / Люстра
 Ø 80 cm
 h 58 cm max 105 cm
 16x60W E14
 ⚡ 38



3511/02 LM-8 (хром/chrome)
3511/17 LM-8 (латунь/brass)

Chandelier / Люстра
 Ø 63 cm
 h 48 cm max 105 cm
 8x60W E14
 ⚡ 25



- 3511/02 LM-36 (хром/chrome)
- 3511/17 LM-36 (латунь/brass)

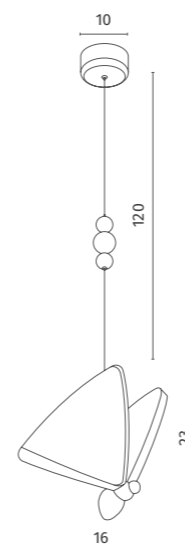
Chandelier / Люстра
 Ø 50 cm
 h 170 cm max 100 cm
 36x60W E14
 56



LETIZIA

Frame materials & color: metal plated / gold
Shade material & color: acrylic / clear

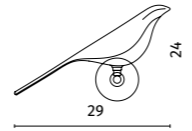
Материал и цвет арматуры: металл гальванизированный / золото
Материал и цвет плафонов: акрил / прозрачный



1200/01 SP-6

Pendant Lamp / Подвес
Ø 16 cm
h 23 cm max 120 cm
1x6W LED
300Lm 4000K





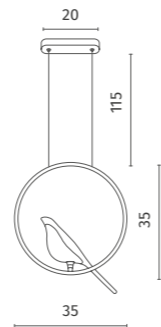
1188/06 AP-6

Wall Lamp / Бра
 w 29 cm l 18 cm
 h 24 cm
 1x6W LED
 300Lm 4000K

SUMMER

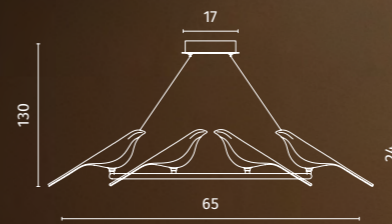
Frame materials & color: metal painted / black
 Shade material & color: acrylic / white

Материал и цвет арматуры: металл крашенный / черный
 Материал и цвет плафонов: пластик / белый



1188/06 SP-6

Pendant Lamp / Подвес
 Ø 35 cm
 h 35 cm max 115 cm
 1x6W LED
 300Lm 4000K



1188/06 LM-42 ▲

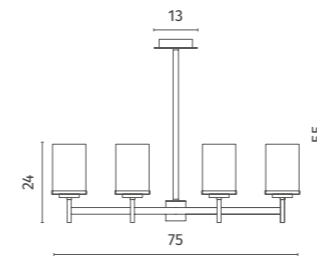
Chandelier / Люстра
 Ø 65 cm
 h 24 cm max 130 cm
 1x42W LED
 2100Lm 4000K



FAWARIS

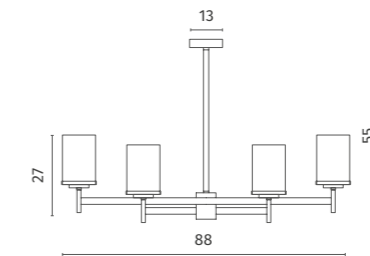
Frame materials & color: metal plated / brass
 Shade material & color: glass / white

Материал и цвет арматуры: металл гальванизированный / латунь
 Материал и цвет плафонов: стекло / белый



◀ 4504/17 LM-6

Chandelier / Люстра
 w 35 cm l 75 cm
 h 24 cm max 31 cm
 6x60W E27



4504/17 LM-8

Chandelier / Люстра
 w 45 cm l 88 cm
 h 27 cm max 31 cm
 8x60W E27

PASTEL

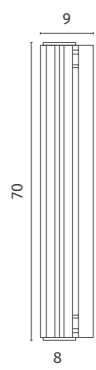
Frame materials & color: metal plated / brass
 Shade material & color: glass / clear

Материал и цвет арматуры: металл гальванизированный / латунь
 Материал и цвет плафонов: стекло / прозрачный



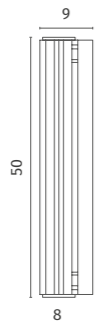
1711/17 SP-19 ▲

Pendant Lamp / Подвес
 w 8 cm l 120 cm
 h 8 cm max 140 cm
 1x19W LED
 1500Lm 3000K



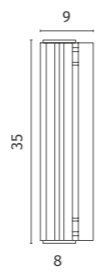
1711/17 AP-11

Wall Lamp / Бра
 w 8 cm l 9 cm
 h 70 cm
 1x11W LED
 850Lm 3000K



1711/17 AP-8

Wall Lamp / Бра
 w 8 cm l 9 cm
 h 50 cm
 1x8W LED
 580Lm 3000K



1711/17 AP-5

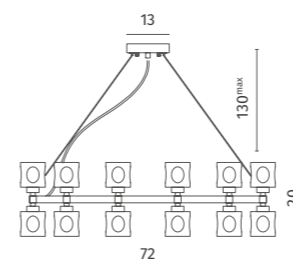
Wall Lamp / Бра
 w 8 cm l 9 cm
 h 35 cm
 1x5W LED
 380Lm 3000K



ALESSANDRO

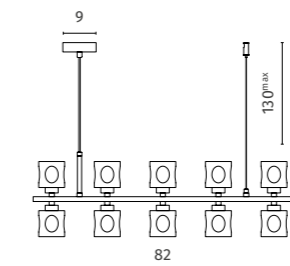
Frame materials & color: metal plated / brass
Shade material & color: glass / clear

Материал и цвет арматуры: металл
гальванизированный / латунь
Материал и цвет плафонов: стекло / прозрачный



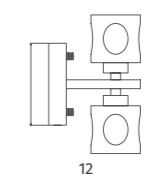
◀ 7205/17 LM-24

Chandelier / Люстра
Ø 72 cm
h 20 cm max 130 cm
24x40W G9



7205/17 SP-10

Pendant Lamp / Подвес
w 82 cm l 9 cm
h 20 cm max 130 cm
10x40W G9



7205/17 AP-2

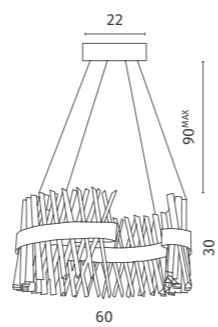
Wall Lamp / Бра
w 12 cm l 14 cm
h 20 cm
2x40W G9



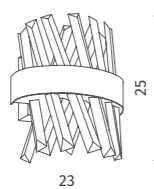
CORONA

Frame materials & color: metal plated / gold
 Shade material & color: crystal / clear

Материал и цвет арматуры: металл гальванизированный / золото
 Материал и цвет плафонов: хрусталь / прозрачный

**1685/01 SP-1 ▶**

Chandelier / Люстра
 Ø 60 cm
 h 30 cm max 90 cm
 1x70W LED
 2900Lm 2700K
 Ⓢ

**1685/01 AP-1**

Wall Lamp / Бра
 w 23 cm l 15 cm
 h 25 cm
 1x14W LED
 750Lm 2700K
 Ⓢ



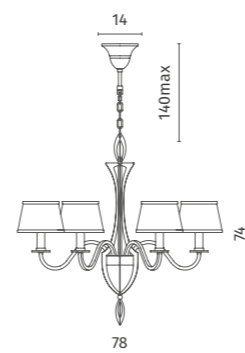



FLORENCE

Frame materials & color: metal painted / matt gold
Shade material & color: fabric / beige

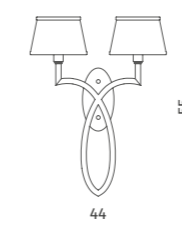
Материал и цвет арматуры: металл крашенный / матовое золото

Материал и цвет плафонов: ткань / бежевый



◀ 6819/19 SP-6

Chandelier / Люстра
Ø 78 cm
h 74 cm max 140 cm
6x40W E14



6819/19 AP-2

Wall Lamp / Бра
w 44 cm l 22 cm
h 55 cm
2x40W E14



Алфавитный указатель

Артикул	Стр.	Серия	Потолочная чаша	Тип крепления
1019/02 SP-28	197	ROTONDO	15	СКОБА
1019/02 SP-46	194	ROTONDO	21	СКОБА
1019/02 SP-70	194	ROTONDO	21	СКОБА
1029/06 PN-11	119	ALMA		
1029/06 SP-10	119	ALMA	12	СКОБА
1029/06 TL-11	119	ALMA		
1030/02 SP-42	132	GALASSIA	16	СКОБА
1030/02 SP-92	132	GALASSIA	16	СКОБА
1042/06 SP-10	101	ELEGANZA	10	СКОБА
1042/06 TL-10	101	ELEGANZA		СКОБА
1042/06 TL-6	101	ELEGANZA		СКОБА
1046/06 AP-5	102	COLLANA		СКОБА
1046/17 AP-5	102	COLLANA		СКОБА
1077/06 SP-18	86	PUNTO	25*5	СКОБА
1083/06 TL-1	68	DENTON		
1083/06 TL-2	68	DENTON		
1092/01 AP-6	40	AURORA	8	СКОБА
1092/06 AP-5	20	TWINS		СКОБА
1092/06 AP-6	40	AURORA	8	СКОБА
1092/06 PL-30	20	TWINS	14	СКОБА
1092/10 AP-6	40	AURORA	8	СКОБА
1092/34 AP-5	20	TWINS		СКОБА
1092/34 PL-30	20	TWINS	14	СКОБА
1096/06 SP-21	144	BOTTICELLI	12	СКОБА
1100/02 AP-1	246	OSTIN		СКОБА
1100/02 SP-1	246	OSTIN	12	СКОБА
1100/02 SP-12	246	OSTIN	35X5	СКОБА
1100/02 SP-8	246	OSTIN	12	СКОБА
1125/01 SP-10	148	CLIFF	7	СКОБА
1125/01 SP-16	148	CLIFF	7	СКОБА
1128/34 SP-110	140	ALMATO	15*9*5	СКОБА
1128/34 SP-140	140	ALMATO	15*9*5	СКОБА
1128/34 SP-80	140	ALMATO	15*9*5	СКОБА
1134/17 SP-32	178	TERESA	20	СКОБА
1134/17 SP-88	178	TERESA	30	СКОБА
1135/02 SP-24	177	RENATA	7	СКОБА
1135/02 SP-36	177	RENATA	7	СКОБА
1135/02 SP-48	177	RENATA	7	СКОБА
1135/02 SP-90	177	RENATA	30	СКОБА
1135/17 AP-10	174	RENATA	30X4	СКОБА
1135/17 SP-106	174	RENATA	30	СКОБА
1135/17 SP-195	175	RENATA	35	СКОБА
1135/17 SP-25	174	RENATA	8	СКОБА
1135/17 SP-36	174	RENATA	8	СКОБА
1135/17 SP-47	174	RENATA	8	СКОБА
1136/17 AP-10	182	MILLIE	18	СКОБА
1136/17 SP-140	182	MILLIE	26	СКОБА
1136/17 SP-36	182	MILLIE	18	СКОБА

Артикул	Стр.	Серия	Потолочная чаша	Тип крепления
1137/02 SP-106	181	BARBARA	30	СКОБА
1138/01 AP-28	185	ANNA		СКОБА
1138/01 LM-125	186	ANNA	24	СКОБА
1138/01 LM-280	185	ANNA	30	СКОБА
1138/01 LM-90	186	ANNA	20	СКОБА
1138/01 SP-130	187	ANNA	24	СКОБА
1138/01 SP-36	185	ANNA	16	СКОБА
1139/06 SP-16	85	CARVED	12	СКОБА
1139/27 SP-16	85	CARVED	12	СКОБА
1140/06 SP-16	85	CARVED	12	СКОБА
1140/27 SP-16	85	CARVED	12	СКОБА
1188/06 AP-6	270	SUMMER		СКОБА
1188/06 LM-42	271	SUMMER	17	СКОБА
1188/06 SP-6	270	SUMMER	20	СКОБА
1200/01 SP-6	269	LETIZIA	10	СКОБА
1238/04 SP-33	89	CELLA	10*2,5	СКОБА
1242/06 PN-30	93	TRUMPET		
1242/06 SP-18	90	TRUMPET	14	СКОБА
1242/06 SP-24	90	TRUMPET	14	СКОБА
1242/06 SP-30	90	TRUMPET	14	СКОБА
1242/06 TL-18	93	TRUMPET		
1243/06 PN-45	167	VOLTURN		
1243/06 SP-15	164	VOLTURN	14	СКОБА
1243/06 SP-22	164	VOLTURN	14	СКОБА
1243/06 SP-30	164	VOLTURN	14	СКОБА
1243/06 TL-15	167	VOLTURN		
1243/17 PN-45	167	VOLTURN		
1243/17 SP-15	164	VOLTURN	14	СКОБА
1243/17 SP-22	164	VOLTURN	14	СКОБА
1243/17 SP-30	164	VOLTURN	14	СКОБА
1243/17 TL-15	167	VOLTURN		
1244/17 PN-60	78	STERZO		
1244/17 SP-30	79	STERZO	16	СКОБА
1244/17 TL-20	78	STERZO		
1341/02 AP-1	190	SOPRANO		СКОБА
1341/02 AP-2	190	SOPRANO		СКОБА
1341/02 LM-10	191	SOPRANO	9	КРЮК
1341/02 LM-5	190	SOPRANO	9	КРЮК
1387/06 TL-7	143	UFO		
1387/13 TL-7	143	UFO		
1387/33 TL-7	143	UFO		
1387/34 TL-7	143	UFO		
1681/01 AP-1	229	FRIZZANTE		СКОБА
1681/01 LM-7	229	FRIZZANTE	15	КРЮК
1681/01 LM-9	229	FRIZZANTE	15	КРЮК
1681/01 SP-9	229	FRIZZANTE	12	СКОБА
1683/01 AP-1	226	FRIZZANTE		СКОБА
1683/01 LM-10	225	FRIZZANTE	13	КРЮК

Алфавитный указатель

Артикул	Стр.	Серия	Потолочная чаша	Тип крепления
1683/01 LM-11	226	FRIZZANTE	13	КРЮК
1683/01 LM-16	225	FRIZZANTE	15	КРЮК
1683/01 LM-7	225	FRIZZANTE	13	КРЮК
1684/01 AP-1	257	MEDEA	10	СКОБА
1684/01 LM-10	257	MEDEA	15	КРЮК
1684/01 SP-10	257	MEDEA	23X5	СКОБА
1685/01 AP-1	278	CORONA		СКОБА
1685/01 SP-1	278	CORONA	22	СКОБА
1710/06 PN-30	106	BRONCO		
1711/17 AP-11	274	PASTEL		СКОБА
1711/17 AP-5	274	PASTEL		СКОБА
1711/17 AP-8	274	PASTEL		СКОБА
1711/17 SP-19	275	PASTEL	120*6	СКОБА
1712/06 AP-3	163	ONDA		
1713/17 AP-12	70	ELEANOR		СКОБА
1713/17 SP-100	71	ELEANOR	18	СКОБА
1713/17 SP-120	71	ELEANOR	18	СКОБА
1808/33 SP-50	19	FIREFLY	14	СКОБА
1808/33 SP-60	19	FIREFLY	14	СКОБА
1808/33 SP-80	19	FIREFLY	14	СКОБА
1808/33 SP-82	19	FIREFLY	14	СКОБА
1808/33 TL-50	19	FIREFLY		СКОБА
1830/06 AP-1	63	ETERNO	12	СКОБА
1830/06 SP-1	63	ETERNO	10	СКОБА
1830/33 AP-1	63	ETERNO	12	СКОБА
1830/33 SP-1	63	ETERNO	10	СКОБА
1830/53 AP-1	63	ETERNO	12	СКОБА
1830/53 SP-1	63	ETERNO	10	СКОБА
1837/01 SP-105	105	KALIPSO	18	СКОБА
1868/06 SP-25	82	CERVANTES	12	СКОБА
1868/34 SP-25	82	CERVANTES	12	СКОБА
1900/06 PL-100	12	FORMICA		
1900/06 PL-60	12	FORMICA		
1901/06 SP-14	15	FORMICA		
1902/06 SP-18	15	FORMICA		
1903/06 SP-21	15	FORMICA		
1904/06 SP-13	14	FORMICA		
1905/06 SP-19	14	FORMICA		
1906/06 SP-19	14	FORMICA		
1907/06 SP-17	12	FORMICA		
1908/06 SP-13	12	FORMICA		
1925/06 SP-10	116	PASSATO	6	СКОБА
1925/06 SP-8	116	PASSATO	6	СКОБА
1925/33 SP-10	116	PASSATO	6	СКОБА
1925/33 SP-8	116	PASSATO	6	СКОБА
1926/01 SP-34	47	STARK	20	СКОБА
1926/17 SP-1	115	AVANTI	18	СКОБА
1926/17 SP-2	115	AVANTI	24	СКОБА

Артикул	Стр.	Серия	Потолочная чаша	Тип крепления
1926/17 SP-3	114	AVANTI	25	СКОБА
1933/06 SP-120	16	MONNA	26	СКОБА
1933/06 SP-44	16	MONNA	20	СКОБА
2028/06 AP-10	139	TRIESTE		СКОБА
2028/06 AP-13	139	TRIESTE		СКОБА
2028/06 AP-18	139	TRIESTE		СКОБА
2212/05 AP-8	60	COTTERO	9	СКОБА
2212/05 SP-5	60	COTTERO	10	СКОБА
2212/06 AP-8	59	COTTERO	9	СКОБА
2212/06 SP-5	59	COTTERO	10	СКОБА
2212/33 AP-8	59	COTTERO	9	СКОБА
2212/33 SP-5	59	COTTERO	10	СКОБА
2213/06 SP-5	59	COTTERO	10	СКОБА
2213/33 SP-5	59	COTTERO	10	СКОБА
2214/05 SP-5	67	CIGNO	10	СКОБА
2214/06 SP-5	67	CIGNO	10	СКОБА
2214/27 SP-5	67	CIGNO	10	СКОБА
2215/06 SP-5	59	COTTERO	8	СКОБА
2215/34 SP-5	60	COTTERO	8	СКОБА
2216/06 SP-5	64	DELTA	10	СКОБА
2216/33 SP-5	64	DELTA	10	СКОБА
2245/03 SP-1	44	SCANDY	10	СКОБА
2245/06 SP-1	44	SCANDY	10	СКОБА
2246/03 SP-1	44	SCANDY	10	СКОБА
2246/06 SP-1	44	SCANDY	10	СКОБА
2444/03 SP-1	44	SCANDY	10	СКОБА
2444/06 SP-1	44	SCANDY	10	СКОБА
2462/06 SP-24	38	DECORATO		СКОБА
2463/06 SP-24	38	DECORATO		СКОБА
2464/34 SP-24	38	DECORATO		СКОБА
2465/34 SP-24	38	DECORATO		СКОБА
2466/06 SP-36	38	DECORATO		СКОБА
2467/06 SP-36	38	DECORATO		СКОБА
2468/34 SP-36	38	DECORATO		СКОБА
2469/34 SP-36	38	DECORATO		СКОБА
2470/06 SP-20	39	DECORATO		СКОБА
2471/06 SP-20	39	DECORATO		СКОБА
2472/34 SP-20	39	DECORATO		СКОБА
2473/34 SP-20	39	DECORATO		СКОБА
2474/06 SP-30	39	DECORATO		СКОБА
2475/06 SP-30	39	DECORATO		СКОБА
2476/34 SP-30	39	DECORATO		СКОБА
2477/34 SP-30	39	DECORATO		СКОБА
2478/06 SP-40	39	DECORATO		СКОБА
2479/06 SP-40	39	DECORATO		СКОБА
2480/34 SP-40	39	DECORATO		СКОБА
2481/34 SP-40	39	DECORATO		СКОБА
2482/06 SP-10	36	DECORATO		СКОБА

Алфавитный указатель

Артикул	Стр.	Серия	Потолочная чаша	Тип крепления
2483/06 SP-10	36	DECORATO		СКОБА
2484/34 SP-10	36	DECORATO		СКОБА
2485/34 SP-10	36	DECORATO		СКОБА
2486/06 SP-10	36	DECORATO		СКОБА
2487/06 SP-10	36	DECORATO		СКОБА
2488/34 SP-10	36	DECORATO		СКОБА
2489/34 SP-10	36	DECORATO		СКОБА
2490/06 SP-10	37	DECORATO		СКОБА
2491/06 SP-10	37	DECORATO		СКОБА
2492/34 SP-10	37	DECORATO		СКОБА
2493/34 SP-10	37	DECORATO		СКОБА
2494/06 SP-20	37	DECORATO		СКОБА
2495/06 SP-20	37	DECORATO		СКОБА
2496/34 SP-20	37	DECORATO		СКОБА
2497/34 SP-20	37	DECORATO		СКОБА
2501/06 SP-8	37	DECORATO		СКОБА
2502/06 SP-8	37	DECORATO		СКОБА
2503/34 SP-8	37	DECORATO		СКОБА
2504/34 SP-8	37	DECORATO		СКОБА
2505/06 SP-16	37	DECORATO		СКОБА
2506/06 SP-16	37	DECORATO		СКОБА
2507/34 SP-16	37	DECORATO		СКОБА
2508/34 SP-16	37	DECORATO		СКОБА
2511/06 SP-16	36	DECORATO		СКОБА
2512/06 SP-16	36	DECORATO		СКОБА
2513/34 SP-16	36	DECORATO		СКОБА
2514/34 SP-16	36	DECORATO		СКОБА
2523/06-200N	34	DECORATO		
2524/06-120N	34	DECORATO		
2622/06 AP-7	135	ULL		СКОБА
2622/06 AP-8	135	ULL		СКОБА
2622/06 PL-8	135	ULL	12	СКОБА
2622/06 PN-8	135	ULL		
2623/06 AP-9	136	MALCONE		СКОБА
2623/06 PL-9	136	MALCONE	12	СКОБА
2623/06 PN-9	136	MALCONE		
2623/06 SP-9	136	MALCONE	12	СКОБА
2654/17 AP-1	210	BAROLO		СКОБА
2654/17 LM-12	210	BAROLO	12	СКОБА
2654/17 LM-6	210	BAROLO	10	СКОБА
2654/17 LM-9	210	BAROLO	10	СКОБА
3001/01 AP-1	214	NOVA		СКОБА
3001/01 AP-2	214	NOVA		СКОБА
3001/01 LM-13	213	NOVA	15	КРЮК
3001/01 LM-16	213	NOVA	18	КРЮК
3001/01 LM-25	213	NOVA	18	КРЮК
3001/01 PL-9	213	NOVA	15	СКОБА

Алфавитный указатель

Артикул	Стр.	Серия	Потолочная чаша	Тип крепления
3001/01 SP-1	214	NOVA	10	СКОБА
3001/01 SP-15	214	NOVA	20X15	СКОБА
3001/02 AP-1	218	NOVA		СКОБА
3001/02 AP-2	218	NOVA		СКОБА
3001/02 LM-13	217	NOVA	15	КРЮК
3001/02 LM-16	217	NOVA	18	КРЮК
3001/02 LM-25	217	NOVA	18	КРЮК
3001/02 LM-9	217	NOVA	15	КРЮК
3001/02 PN-6	221	NOVA		
3001/02 SP-1	221	NOVA	10	СКОБА
3001/02 SP-15	218	NOVA	20X15	КРЮК
3011/01 SP-11	222	CHARLOTTE	18	КРЮК
3011/01 SP-15	222	CHARLOTTE	18	КРЮК
3011/01 SP-18	223	CHARLOTTE	18	КРЮК
3132/01 AP-3	198	SALICE		СКОБА
3132/01 SP-10	198	SALICE	14	СКОБА
3132/01 SP-13	198	SALICE	14	СКОБА
3132/26 AP-3	198	SALICE		СКОБА
3132/26 SP-10	198	SALICE	14	СКОБА
3132/26 SP-13	198	SALICE	14	СКОБА
3133/01 AP-2	201	SALICE	15	СКОБА
3133/01 SP-10	201	SALICE	14	СКОБА
3133/01 SP-14	201	SALICE	14	СКОБА
3133/01 SP-8	201	SALICE	14	СКОБА
3134/01 AP-2	202	SALICE	15	СКОБА
3134/01 SP-10	202	SALICE	14	СКОБА
3134/01 SP-14	202	SALICE	14	СКОБА
3134/01 SP-8	202	SALICE	14	СКОБА
3135/26 AP-2	205	SALICE	15	СКОБА
3135/26 SP-10	205	SALICE	14	СКОБА
3135/26 SP-14	205	SALICE	14	СКОБА
3135/26 SP-8	205	SALICE	14	СКОБА
3136/01 AP-3	206	SALICE	15	СКОБА
3136/01 SP-12	206	SALICE	14	СКОБА
3136/01 SP-13	206	SALICE	14	СКОБА
3136/01 SP-15	207	SALICE	14	СКОБА
3136/01 SP-8	206	SALICE	14	СКОБА
3233/49 PN-1	94	GAUDI		
3233/49 TL-1	94	GAUDI		
3234/06 PN-1	97	SOLE		
3234/06 TL-1	97	SOLE		
3508/02 AP-2	258	CHARA		СКОБА
3508/02 LM-6	258	CHARA	12	КРЮК
3508/17 AP-2	258	CHARA		СКОБА
3508/17 LM-6	258	CHARA	12	КРЮК
3510/02 AP-2	245	BELLATRIX		СКОБА
3510/02 LM-11	245	BELLATRIX	12	СКОБА

Артикул	Стр.	Серия	Потолочная чаша	Тип крепления
3510/02 SP-18	245	BELLATRIX	18	СКОБА
3510/17 AP-2	242	BELLATRIX		СКОБА
3510/17 LM-11	242	BELLATRIX	12	СКОБА
3510/17 SP-18	242	BELLATRIX	18	СКОБА
3511/02 AP-3	265	ROSIE		СКОБА
3511/02 LM-16	265	ROSIE	14	СКОБА
3511/02 LM-36	266	ROSIE	15	КРЮК
3511/02 LM-8	265	ROSIE	14	СКОБА
3511/17 AP-3	265	ROSIE		СКОБА
3511/17 LM-16	265	ROSIE	14	СКОБА
3511/17 LM-36	266	ROSIE	15	КРЮК
3511/17 LM-8	265	ROSIE	14	СКОБА
3512/02 AP-3	254	ROMILDA	11	СКОБА
3512/02 LM-8	254	ROMILDA	14	СКОБА
3512/17 AP-3	254	ROMILDA	11	СКОБА
3512/17 LM-8	254	ROMILDA	14	СКОБА
4010/02 PL-2	237	LIANTO		
4010/02 PL-3	237	LIANTO		
4011/02 PL-2	237	LIANTO		
4011/02 PL-3	237	LIANTO		
4504/17 LM-6	273	FAWARIS	13	СКОБА
4504/17 LM-8	273	FAWARIS	13	СКОБА
4505/17 AP-1	238	SHAM		СКОБА
4505/17 AP-2	238	SHAM		СКОБА
4505/17 LM-15	238	SHAM	12	СКОБА
4505/17 LM-6	238	SHAM	10	СКОБА
4505/17 LM-8	238	SHAM	10	СКОБА
4947/01 AP-1	74	CAPELLO		СКОБА
4947/01 AP-2	74	CAPELLO		СКОБА
4947/01 SP-12	75	CAPELLO	15	СКОБА
4947/01 SP-6	74	CAPELLO	15	СКОБА
4947/01 SP-8	74	CAPELLO	15	СКОБА
5012/06 SP-1	151	LICH	10	СКОБА
5012/09 SP-1	151	LICH	10	СКОБА
5012/28 SP-1	151	LICH	10	СКОБА
5016/17 PN-20	127	AMBRA		
5016/17 SP-20	124	AMBRA	6	СКОБА
5016/17 SP-24	124	AMBRA	6	СКОБА
5016/17 SP-26	124	AMBRA	6	СКОБА
5016/17 SP-28	125	AMBRA	6	СКОБА
5016/17 SP-36	125	AMBRA	6	СКОБА
5016/17 TL-24	127	AMBRA		СКОБА
5085/06 SP-1	152	PLATEA	10	СКОБА
5085/33 SP-1	152	PLATEA	10	СКОБА
5086/06 SP-1	43	MIRACOLO	10	СКОБА
5086/06 SP-5	43	MIRACOLO	10	СКОБА
5097/01 SP-1	111	PIRAMIDE	10	СКОБА

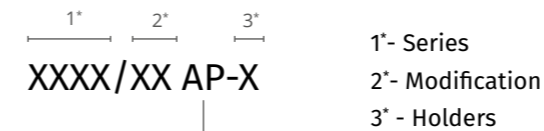
Артикул	Стр.	Серия	Потолочная чаша	Тип крепления
5097/06 SP-1	111	PIRAMIDE	10	СКОБА
5097/26 SP-1	111	PIRAMIDE	10	СКОБА
5097/33 SP-1	111	PIRAMIDE	10	СКОБА
5098/01 SP-1	111	PIRAMIDE	10	СКОБА
5098/06 SP-1	111	PIRAMIDE	10	СКОБА
5098/26 SP-1	111	PIRAMIDE	10	СКОБА
5098/33 SP-1	111	PIRAMIDE	10	СКОБА
5119/06 SP-12	147	VASO	15	СКОБА
5119/06 SP-8	147	VASO	12	СКОБА
5119/33 SP-12	147	VASO	15	СКОБА
5119/33 SP-8	147	VASO	12	СКОБА
5194/01 AP-12	48	BILANCIA		СКОБА
5194/01 SP-12	48	BILANCIA	14	СКОБА
5194/01 SP-15	48	BILANCIA	14	СКОБА
5245/33 SP-10	128	OPAL	15	СКОБА
5246/33 SP-10	128	OPAL	15	СКОБА
5247/33 SP-10	128	OPAL	15	СКОБА
5406/06 AP-1	55	MILANO		СКОБА
5406/33 AP-1	55	MILANO		СКОБА
5406/49 AP-1	55	MILANO		СКОБА
5407/06 AP-1	56	MILANO	10	СКОБА
5407/06 SP-1	56	MILANO	10	СКОБА
5407/33 AP-1	56	MILANO	10	СКОБА
5407/33 SP-1	56	MILANO	10	СКОБА
5407/49 AP-1	56	MILANO	10	СКОБА
5407/49 SP-1	56	MILANO	10	СКОБА
5740/17 SP-12	160	SONATA	12	СКОБА
5740/17 SP-7	160	SONATA	12	СКОБА
5740/17 SP-8	160	SONATA	12	СКОБА
5817/03 SP-1	112	VERDI	10	СКОБА
5817/06 SP-1	112	VERDI	10	СКОБА
5817/07 SP-1	112	VERDI	10	СКОБА
5818/03 SP-1	112	VERDI	10	СКОБА
5818/06 SP-1	112	VERDI	10	СКОБА
5818/07 SP-1	112	VERDI	10	СКОБА
5862/33 SP-1	98	PAOLA	10	СКОБА
5863/33 SP-1	98	PAOLA	10	СКОБА
5864/06 SP-1	98	PAOLA	10	СКОБА
5865/06 SP-1	98	PAOLA	10	СКОБА
5866/06 SP-19	123	FIAMMA	12	СКОБА
5866/06 SP-26	123	FIAMMA	12	СКОБА
5866/06 SP-35	123	FIAMMA	12	СКОБА
5874/07 SP-8	155	CAMPO	12	СКОБА
5874/09 SP-15	155	CAMPO	12	СКОБА
5874/09 SP-8	155	CAMPO	12	СКОБА
5874/51 SP-8	155	CAMPO	12	СКОБА
5875/07 SP-15	156	CAMPO	12	СКОБА

Алфавитный указатель

Артикул	Стр.	Серия	Потолочная чаша	Тип крепления
5875/07 SP-20	156	CAMPO	12	СКОБА
5875/07 TL-15	159	CAMPO		СКОБА
5875/09 SP-15	156	CAMPO	12	СКОБА
5875/09 SP-20	156	CAMPO	12	СКОБА
5875/09 TL-15	159	CAMPO		СКОБА
5875/51 SP-20	156	CAMPO	12	СКОБА
5875/51 TL-15	159	CAMPO		СКОБА
5933/01 AP-1	120	PORTA		СКОБА
5933/01 LM-8	120	PORTA	12	СКОБА
5933/01 TL-1	120	PORTA		
6002/01 AP-1	240	AMELIE		СКОБА
6002/01 SP-8	240	AMELIE	12	СКОБА
6003/01 AP-1	241	AMELIE		СКОБА
6003/01 SP-8	241	AMELIE	12	СКОБА
6005/17 AP-1	262	FELIS		СКОБА
6005/17 LM-8	262	FELIS	12	КРЮК
6005/17 LM-9	263	FELIS	12	КРЮК
6005/17 SP-1	262	FELIS	10	СКОБА
6005/17 SP-10	261	FELIS	12	СКОБА
6005/17 SP-12	261	FELIS	18*4	СКОБА
6005/17 SP-8	261	FELIS	10	СКОБА
6043/02 AP-3	173	BIANCA		СКОБА
6043/02 LM-10	173	BIANCA	14	КРЮК
6043/02 LM-18	173	BIANCA	14	КРЮК
6043/02 LM-26	172	BIANCA	14	КРЮК
6813/17 AP-2	188	BRILLANTE		СКОБА
6813/17 LM-10	189	BRILLANTE	18	СКОБА
6813/17 LM-8	188	BRILLANTE	12	СКОБА
6813/17 SP-7	189	BRILLANTE	39*14	СКОБА
6819/19 AP-2	281	FLORENCE		СКОБА
6819/19 SP-6	281	FLORENCE	14	КРЮК
7136/02 AP-1	209	TENERIFE		СКОБА
7136/02 LM-12	209	TENERIFE	15	СКОБА
7136/02 LM-6	209	TENERIFE	15	СКОБА
7136/18 AP-1	209	TENERIFE		СКОБА
7136/18 LM-12	209	TENERIFE	15	СКОБА
7136/18 LM-6	209	TENERIFE	15	СКОБА
7203/17 AP-2	230	OPHELIA		СКОБА
7203/17 LM-12	230	OPHELIA	15	СКОБА
7203/17 LM-8	230	OPHELIA	15	СКОБА
7204/17 AP-2	233	ROSALINDA		СКОБА
7204/17 LM-12	233	ROSALINDA	15	СКОБА
7204/17 LM-8	233	ROSALINDA	15	СКОБА
7205/17 AP-2	277	ALESSANDRO	12	СКОБА
7205/17 LM-24	277	ALESSANDRO	13	СКОБА
7205/17 SP-10	277	ALESSANDRO	9	СКОБА
7304/04 SP-6	234	ELLIOT	12	СКОБА

Артикул	Стр.	Серия	Потолочная чаша	Тип крепления
7566/01 AP-1	193	CHLOE		СКОБА
7566/01 SP-13	193	CHLOE	15	СКОБА
7566/01 SP-18	193	CHLOE	12	КРЮК
7566/01 SP-8	193	CHLOE	12	КРЮК
7566/02 AP-1	193	CHLOE		СКОБА
7566/02 SP-13	193	CHLOE	15	СКОБА
7566/02 SP-18	193	CHLOE	12	КРЮК
7566/02 SP-8	193	CHLOE	12	КРЮК
7567/18 AP-2	253	BIVARA		СКОБА
7567/18 SP-10	252	BIVARA	15	СКОБА
7567/18 SP-12	253	BIVARA	47*12	СКОБА
7567/18 SP-16	253	BIVARA	15	СКОБА
7568/02 AP-2	250	MEGAN		СКОБА
7568/02 LM-12	251	MEGAN	16	СКОБА
7568/02 LM-9	250	MEGAN	16	СКОБА
7568/02 SP-12	250	MEGAN	25*11	СКОБА
7568/18 AP-2	249	MEGAN		СКОБА
7568/18 LM-12	248	MEGAN	16	СКОБА
7568/18 LM-9	249	MEGAN	16	СКОБА
7568/18 SP-12	249	MEGAN	25*11	СКОБА
7665/17 SP-18	170	CASCATA	18	КРЮК
7666/17 AP-2	170	CASCATA		СКОБА
8030/02 LM-18	131	MOLTO	11	СКОБА
8030/02 LM-30	131	MOLTO	12	СКОБА
8030/02 LM-50	131	MOLTO	12	СКОБА
8193/06 SP-50	51	GRAZIA	20	СКОБА
8194/06 AP-5	77	FLORIANA		СКОБА
8194/06 LM-94	77	FLORIANA	22	СКОБА
D251806	34	DECORATO		
D251906	34	DECORATO		
D252006	34	DECORATO		
D252106	34	DECORATO		
D252234	34	DECORATO		
D252334	34	DECORATO		
D252434	34	DECORATO		
D252506	34	DECORATO		
D252606	34	DECORATO		
D252706	35	DECORATO		
D252806	35	DECORATO		
D252906	35	DECORATO		
D253006	35	DECORATO		
D253106	35	DECORATO		
D253206	35	DECORATO		
D253306	35	DECORATO		
D253406	35	DECORATO		
D253506	35	DECORATO		

DESIGNATIONS / обозначения



	IT	ENG	RU
AP	Applique	Wall lamp	Бра
LM	Lampadario	Chandelier	Люстра
TL	Lampada da tavolo	Table lamp	Настольный светильник
PL	Plafoniera	Flush	Светильник потолочный
PN	Pavimento	Floor lamp	Торшер
SP	Sospeso	Pendant	Подвесной светильник

Материалы для скачивания



DVNR